АДМИНИСТРАЦИЯ СУХОБУЗИМСКОГО РАЙОНА

КОМПЛЕКСНАЯ ПРОГРАММА СОЦИАЛЬНО-ЭКОНОМИЧЕСКОГО РАЗВИТИЯ СУХОБУЗИМСКОГО РАЙОНА ДО 2020 ГОДА

Сухобузимский район
2011

СОДЕРЖАНИЕ

ПАСПОРТ ПРОГРАММЫ 4
Введение 4
I. Социально-экономическое положение Сухобузимского района..... 6
1.1 Общая информация о Сухобузимском районе 6
1.2 Административно-территориальное деление 7
1.3 Георгафическое положение и природные ресурсы 13
2. Анализ социально-экономического положения Сухобузимского района…16
2.1 Демография 16
Структура и динамика населения 16
Уровень и качество жизни населения 21
2.2 Социально-экономическое положение Сухобузимского района 24
2.2.1 Анализ отдельных сфер экономики 24
Демография организаций и предприятий 24
Структура оборота организаций по видам деятельности по крупным и средним организациям 26
Оценка развития межрайонных связей – их интенсивность и география 27
Промышленные предприятия 28
Сельское хозяйство 29
Лесное хозяйство 32
Транспортная система 33
Системы связи 35
ЖКХ 36
Строительный комплекс 40
Малое предпринимательство и его роль в социально-экономическом развитии муниципального образования 43
Потребительский рынок 48
Платные услуги населению 50
Туризм 51
Муниципальный сектор экономики 53
Оценка текущих инвестиций в развитие экономики и социальной сферы Сухобузимского района 55
2.2.2 Социальная сфера 58
Здравоохранение 58
Образование 62
Профессиональное образование 72
Культура 74
Молодежная политика 79
Физкультура и спорт 81
Социальная защита населения 82
Состояние правопорядка 86
Охрана окружающей среды 93
2.2.3 Анализ системы управления муниципальным образованием 94
Органы местного самоуправления и организация их работы 94

Оценка финансового состояния ……. 98
3. Ресурсы социально-экономического развития …….. 100
3.1 SWOT - анализ ……... 102

II. Концепция социально-экономического развития Сухобузимского района …… 104
2.1 Миссия и цели социально-экономического развития муниципального образования …… 104
2.2 Территориальное развитие Сухобузимского района ……... 107
2.3 Межмуниципальное сотрудничество …….. 109
III. Долгосрочный план социально-экономического развития Сухобузимского района …… 114
3.1 Направления развития экономики и социальной сферы ……. 114
IV. Среднесрочный план социально-экономического развития Сухобузимского района …… 116
4.1 Среднесрочные задачи и система среднесрочных программных мероприятий …….. 116
4.2 Ресурсное обеспечение системы среднесрочных программных мероприятий …….. 123
V. Результаты реализации программы …….. 124
VI. Организация управления программой и контроль за ходом ее реализации …….. 126

Приложения

ПАСПОРТ ПРОГРАММЫ

Наименование	Значение
Наименование программы	Комплексная программа социально-экономического развития Сухобузимского района до 2020 года
Основание для разработки программы (наименование, номер и дата нормативного акта)	Письмо Правительства Красноярского края от 26.07.2010 № 8-07153 "О корректировке муниципальной программы"
Основные разработчики программы	Администрация Сухобузимского района.
Миссия муниципального образования	Миссия Сухобузимского района определяется уникальным географическим и природным потенциалом. Заключается в развитии конкурентоспособного современного аграрного производства, следование курсу на модернизацию. Один из векторов модернизации – это развитие мясного животноводства, обеспечивающего продовольственную безопасность края. Данное направление станет основой повышения трудовой занятости и роста благосостояния населения района.
Цели программы (долгосрочные и среднесрочные)	Основная цель программы: Создание комплекса условий для улучшения социальной и экономической ситуации в районе, обеспечивающих высокий уровень и качество жизни населения, повышение роли и места района в крае, используя исторический, географический, природный потенциал. Среднесрочные цели программы: повышение качества жилья, инженерной инфраструктуры, коммунальных услуг и транспорта; поддержка субъектов малого предпринимательства, поддержка развития сельскохозяйственного производства; увеличение притока молодых специалистов и квалифицированных кадров во все экономические отрасли района; повышение эффективности использования муниципального имущества и обеспечение безопасности условий жизни населения, улучшение экологической обстановки, повышение эффективности системы мониторинга и предупреждения чрезвычайных ситуаций; повышение уровня и качества образования, повышение уровня здоровья, удовлетворение социальных и духовных потребностей населения.

	Долгосрочные цели программы: связаны с изменением роли и места района в масштабах края. Продукция аграрного сектора экономики района становится конкурентоспособной на продовольственном рынке Сухобузимского района, г.Красноярска и Красноярского края. Качество и разнообразие продукции, транспортная логистика, сроки поставки будут являться определяющими факторами в доле рынка продуктов питания, поставляемых сельхозтоваропроизводителями Сухобузимского района.
Основные среднесрочные задачи программы	1)Повышение сбалансированности спроса и предложения рабочей силы на рынке труда; повышение конкурентоспособности граждан на рынке труда; обеспечение социальной поддержки безработных граждан. 2) Обеспечение населения доступной и качественной медицинской помощью. 3) Интенсивное развитие растениеводства, животноводства и птицеводства.
Сроки и этапы реализации программы	2011-2020г.г.
Объем финансирования в среднесрочном периоде (тыс. рублей) - всего, в том числе:	3 904 918,92
- федеральный бюджет	37 770,00
- краевой бюджет	2 444 734,59
- местный бюджет	231 491,03
- внебюджетные источники	1 190 923,30
Ожидаемые результаты реализации программы (в долгосрочном и среднесрочном периоде)	1) Снижение уровня зарегистрированной безработицы - в 2015-2020 годах не превысит 2,4% по сравнению с уровнем 2010г.; 2) Рост номинальной среднемесячной заработной платы в 2020г. в 2,17 раза по сравнению с 2009 г.; 3) Рост объемов произведенных товаров, выполненных работ и услуг собственными силами составит в 2020 году по сравнению с 2009г.: по растениеводству 140.19%. по животноводству 214,23%; 4) Сокращение количества умерших в трудоспособном возрасте на 1000 человек населения в 2015г. по сравнению с 2010г. на 4.8%.

I. Социально-экономическое положение Сухобузимского района

1.1. Общая информация о Сухобузимском районе

Сухобузимский район образован и получил статус административной территории в 1924 году. Назван по районному центру – с. Сухобузимское. Район входит в состав Красноярского края РФ, границы района, как муниципального образования, установлены Законом Красноярского края от 18.02.05г. №13-3037 «Об установлении границ и наделении соответствующим статусом муниципального образования Сухобузимский район и находящихся в его границах иных муниципальных образований». Сухобузимский район, территория которого равна 5600,6 кв. км, расположен в центральной части Красноярского края, райцентр – в 70-и км от краевого центра. На западе граничит с Емельяновским районом, на севере с Большемуртинским, на северо-востоке с территориями Тасеевского и Дзержинского районов, на востоке с Канским, на юго-востоке с Рыбинским, на юге с Березовским районом и ЗАТО г. Железногорск. Связь с краевым центром осуществляется автодорогой и водной магистралью по реке Енисей, ближайшая железнодорожная станция - г. Красноярск. Изначально история заселения земель характеризуется тем, что население занималось земледелием, скотоводством, охотой, рыбной ловлей. С расширением производственной деятельности населения в оборот вовлекается всё многообразие природных ресурсов, запасы полезных ископаемых. Социально-экономическая структура района наполняется новыми видами деятельности.

Отсутствие программы социально-экономического развития района, рассчитанной на среднесрочную и долгосрочную перспективу означает по существу отсутствие перспективы развития. Поэтому только комплексная программа развития позволяет тесно объединить права и обязанности органов местного самоуправления с экономической и социальной жизнью Красноярского края, определить основные приоритеты развития.

Комплексная программа социально-экономического развития Сухобузимского района на 2010-2020 годы разработана во исполнение Решения совместного заседания Совета при полномочном представителе Президента Российской Федерации в Сибирском федеральном округе и Совета Межрегиональной ассоциации экономического взаимодействия субъектов Российской Федерации «Сибирское соглашение», федеральных и региональных среднесрочных ведомственных программ.

Комплексный анализ отраслей материального производства, социальной инфраструктуры позволил объективно оценить текущее состояние, проблемы и тенденции развития той или иной отрасли. Определены традиционно сильные стороны развития района на основе географического и природного потенциала, возможности, которые могут быть реализованы в новых экономических условиях. Обозначены точки экономического роста.

Сконцентрировав финансовые возможности местного бюджета, средства потенциальных инвесторов, участвуя в краевых и федеральных программах, появится возможность создавать новые рабочие места, качественную транспортную доступность, возможность решения жилищной проблемы. Всё это

позволит значительно улучшить уровень и качество жизни жителей района, повысит привлекательность территории.

Управленческие решения, принимаемые не по факту случившихся событий, а рассчитанные на среднесрочную и долгосрочную перспективу, объединяющие усилия всех форм местного самоуправления, способны обеспечить выход района на качественно новый уровень развития, характеризующийся устойчиво растущей экономикой, наличием массового слоя обеспеченных жителей, стабильными социальными и политическими отношениями.

Разработка и реализация данной программы позволяет четко определить поэтапность и последовательность действий всех участников для достижения главной цели, чтобы наша земля процветала и обеспечивала благополучие нынешних и будущих поколений.

1.2. Административно-территориальное деление

История заселения земель, на которых расположен район, уходит своими корнями в 16-17 века, к периоду освоения русскими Сибири. Первое упоминание о Сухобузимской административно-территориальной единице в документах краевого государственного архива относятся к 1735 году. Тогда каждый уезд средней Сибири делился на ряд более мелких административно-территориальных единиц – присуды. В Красноярском уезде в числе 12 присудов значится Бузимский. В его составе, а также Балчугского и Павловского присудов, насчитывалось 16 населенных пунктов, 351 двор, 1416 жителей, в том числе 833 казака. Позже, в апреле 1924 года приказом Енисейского Губисполкома из четырех волостей был создан район.

Сухобузимский район образован и получил статус административной территории в 1924 году. Назван по районному центру –с. Сухобузимское, основанному в 1710-1714 гг. на речке Бузим.

На его территории расположено 9 сельских муниципальных образований, 36 населенных пунктов (рисунок 1). Численность населения Сухобузимского района на 01.01.2010 года составила 23669 человек. Крупными селами являются: с.Сухобузимское- 4925 человек, с.Миндерла- 2608 человек, с.Атаманово- 2317 человек, с.Шила- 1957 человек. В соответствии с приведенной ниже таблицей, наиболее значительными по численности являются муниципальные образования: Сухобузимский сельсовет- 25,8%, Атамановский сельсовет- 15,1%, Миндерлинский сельсовет- 12,0%.

Состав муниципальных образований и численность населения в населенных пунктах на 01.01.2010г.

Таблица 1

Наименование муниципального образования	Центр муниципального образования	Наименование населенных пунктов, входящих в состав муниципального образования	Численность населения, человек
1.Сухобузимский сельсовет	с.Сухобузимское		4925
		п.Бузим	581
		д.Воробино	304
		д.Толстомысово	286
Итого			6096
2.Атамановский сельсовет	с.Атаманово		2317
		п.Большие Пруды	451
		п.Исток	253
		п.Мингуль	559
Итого			3580
3.Борский сельсовет	п.Борск		999
		п.Шилинка	827
Итого			1826
4.Высотинский сельсовет	с.Высотино		1150
		с.Абакшино	276
		с.Кекур	338
		с.Седельниково	388
Итого			2152
5.Кононовский сельсовет	п.Кононово		1022
		с.Большой Балчуг	148
		д.Подпорог	3
		с.Усть-Кан	11
		с.Хлоптуново	425
Итого			1609
6.Миндерлинский сельсовет	с.Миндерла		2608
		с.Иркутское	178
		п.Родниковый	61
Итого			2847
7.Нахвальский сельсовет	с.Нахвальское		415
		д.Берег Таскино	171
		с.Малое Нахвальское	277
		д.Малиновка	354
		с.Павловщина	980
Итого			2197
8.Подсопочный сельсовет	с.Подсопки		461
		д.Карымская	175
		д.Татарская	192
Итого			828
9.Шилинский сельсовет	с.Шила		1957
		д.Ковригино	204
		д.Ленинка	1
		с.Новотроицкое	181
		д.Шестаково	21
		с.Шошкино	170
Итого			2534
Всего по району	**9**	**36**	**23669**

Законом Красноярского края от 18.02.2010 № 10-4408 «О внесении изменений в Закон края «Об установлении границ и наделении соответствующим статусом муниципального образования Сухобузимский район и находящихся в его границах иных муниципальных образований» официально утверждены размеры площадей сельских поселений. Наибольший удельный вес в соответствии с таблицей 2 на территории района занимают: Нахвальский сельсовет – 205238,9 га (36,6%) и Кононовский сельсовет – 174846,2 га (31,2%). Исходя из численности населения и площади муниципального района, плотность населения в целом по району- 4,2 человека на 1 кв.км. Плотность компактно проживающего населения на левобережье р.Енисей значительно выше, т.к. в административных границах района находятся лесные массивы правобережья.

Общая площадь земель и плотность населения в муниципальных образованиях

Таблица 2

Наименование муниципальных образований	Общая площадь земель муниципальных образований, кв. км	Плотность населения, человек/кв. км
Сухобузимский с/совет	276,9	22,0
Атамановский с/совет	176,6	20,3
Борский с/совет	102,6	17,8
Высотинский с/совет	324,8	6,6
Кононовский с/совет	1748,5	0,9
Миндерлинский с/совет	204,0	14,0
Нахвальский с/совет	2052,4	1,1
Подсопочный с/совет	182,0	4,5
Шилинский с/совет	532,8	4,8
Всего по району	**5600,6**	**4,2**

Схема расположения населенных пунктов на территории района характеризуется относительной компактностью. В наибольшей степени удаленными от районного центра по существующим дорожным схемам являются населенные пункты: с.Новотроицкое - 58 км, п.Исток - 59 км, д.Ковригино - 56 км.

Удаленность центров сельских муниципальных образований от районного центра с.Сухобузимское

Таблица 3

Наименование муниципальных образований	Центр	Расстояние до районного центра, км
Сухобузимский с/совет	с.Сухобузимское	
Атамановский с/совет	с.Атаманово	28
Борский с/совет	п.Борск	26
Высотинский с/совет	с.Высотино	8
Кононовский с/совет	п.Кононово	42
Миндерлинский с/совет	с.Миндерла	22
Нахвальский с/совет	с.Нахвалка	26
Подсопочный с/совет	с.Подсопки	10
Шилинский с/совет	с.Шила	40

Острой проблемы доступности до населенных пунктов района нет, есть проблема в техническом состоянии большинства внутрипоселенческих и межпоселенческих дорог. Жители 3 населенных пунктов: с.Большой Балчуг, д.Подпорог и с.Усть-кан с общей численностью населения 162 человека проживают на правом берегу р.Енисей. Многие вопросы жизнеобеспечения населения данных населенных пунктов решаются с помощью ЗАТО г.Железногорск, но существует и ряд проблемных вопросов, связанных с транспортной доступностью. В течение 2008-2009 г.г., учитывая особую социальную значимость вопроса транспортной доступности для всех жителей Сухобузимского района, независимо от их места проживания, из бюджета района выделялись значительные финансовые средства на компенсацию расходов ОАО «ПассажирРечТранс» для оказания пассажирских и грузовых перевозок. Также за счет средств районного бюджета был приобретен катер «Томь 675», отличающийся большей маневренностью и возможностью осуществлять перевозки небольшого количества пассажиров с наименьшими финансовыми затратами.

Схема административно-территориального деления Сухобузимского района

Рисунок 1

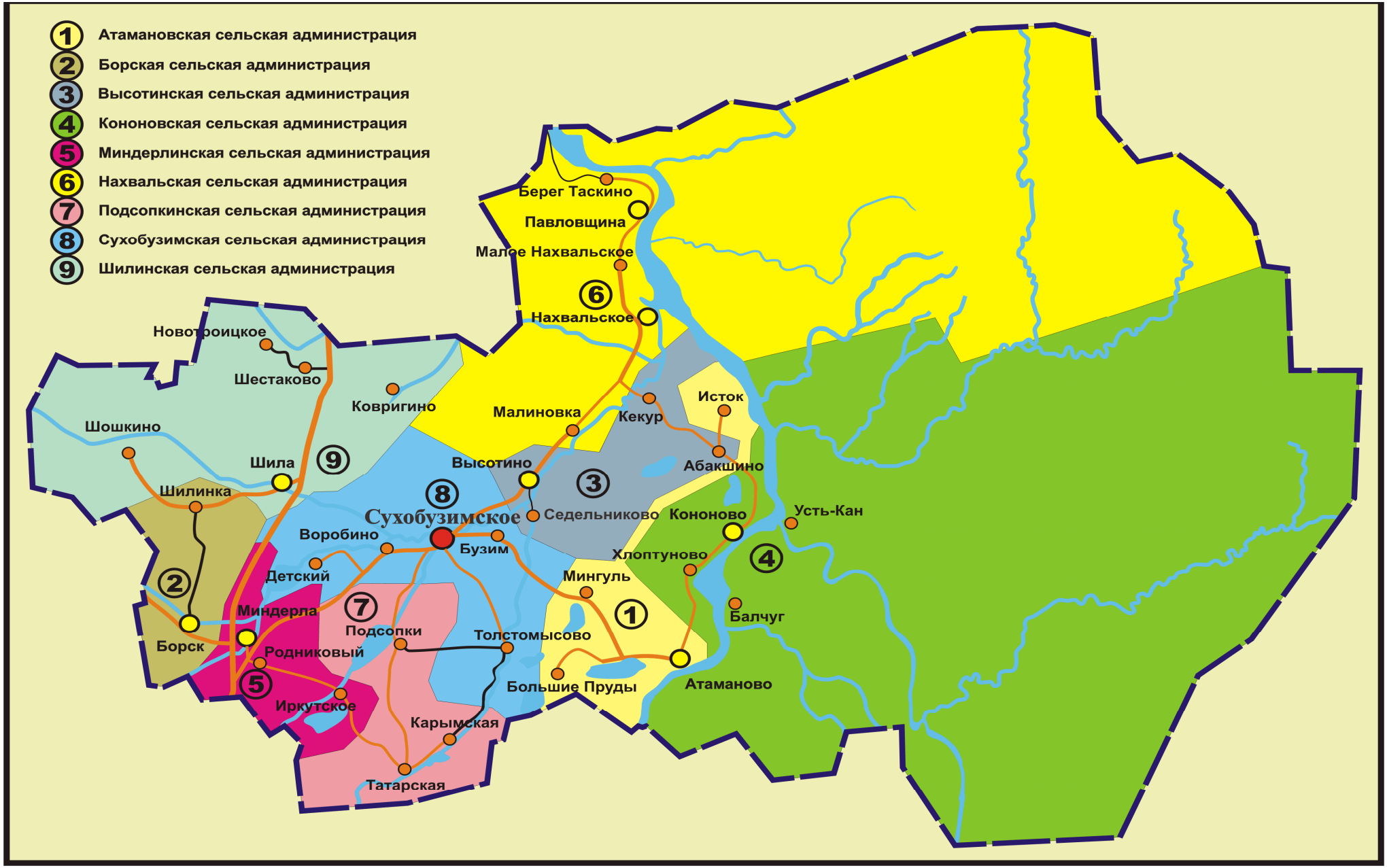

1.3. Географическое положение и природные ресурсы

Сухобузимский район на западе граничит с Емельяновским районом, на севере с Большемуртинским, на северо-востоке с территориями Тасеевского и Дзержинского районов, на востоке с Канским, на юго-востоке с Рыбинским , на юге с Березовским районом и ЗАТО г.Железногорск. Связь с краевым центром осуществляется автодорогой и водной магистралью по реке Енисей, ближайшая железнодорожная станция – Красноярск. Территорию района составляют земли сельских поселений и прилегающие к ним земли общего пользования, рекреационные зоны, земли необходимые для развития населенных пунктов, районного земельного фонда и другие. Кроме того, имеется 384 тыс. гектаров лесопокрытой площади.

Енисей делит его территорию почти ровно на две части: слева по течению –Западно-Сибирская низменность, выраженная здесь Красноярской лесостепью, справа – Восточно-Сибирское плоскогорье (Канская тайга). Правобережъе – это главным образом горная и болотистая тайга с многочисленными речками и ручьями. На склонах много осинника, в падях – темнохвойники, по вершинам сопок и хребтов – сосняки. Большей же частью район расположен в подзоне типичной лесостепи травяных мелколиственных лесов. По узким речным долинами нижним надпойменным террасам притоков Енисея широко развиты пихтовые леса с примесью кедра. В лесах правой его части проложена одна технологическая дорога, которой пользуются старатели золотодобывающей артели. Правобережье пока практически не осваивается. Луга с редколесьем, со злаково-разнотравным покровом размещаются на равнинах и пологих склонах. Почвы на болотах – торфяно-болотные и торфяники. В пределах района выделяются две почвенные зоны – черноземов и серых лесных почв.

Значение лесного хозяйства для района в немалой степени определяется тем, что 59,9 процента его площади занято лесом. В этих лесах сосредоточено около 19,2 млн. кубометров спелой древесины, в том числе на площадях, принадлежащих КГУ «Сухобузимское лесничество» – 18,5 млн. Из них 4,2 млн. кубометров приходится на хвойные породы. Запасы спелой древесины обуславливают перспективу для развития лесной промышленности. Расчетная лесосека составляет 582,4 тыс. кубических метров ежегодно. Лесной фонд района полностью удовлетворяет потребность в древесине всех местных организаций, сельхозпредприятий и населения, однако значительная ее часть пока вывозится за пределы района и удельный вес валовой продукции лесного хозяйства в экономике района составляет менее 1 процента.

Район находится в глубокой континентальной зоне, на 56-м градусе северной широты и, соответственно, климат резко континентальный, с большими колебаниями температур. Зима чаще холодная и продолжительная, снег исчезает в конце апреля. Безморозный период обычно длится до 90 дней. Особенности климата проявляются не только в разнице максимальных температур летом и зимой, но и в резких переходах от одних времен года к другим, в многообразии погодных явлений. Бывали случаи, когда в январе шел дождь. По наблюдениям

старожилов, подтвержденных данными метеорологов, климат в последние 30 лет заметно меняется, становится мягче.

Система мелких и более крупных рек довольно равномерно покрывает всю территорию района. Самая крупная река с многочисленными притоками – Енисей. Он протекает с юга на север через восточную часть земледельческой зоны. Ширина русла колеблется в пределах 650-1000 метров. Один из наиболее полноводных правобережных притоков – река Кан – протекает в юго-восточной части района на небольшом отрезке, до впадения в Енисей. Самым крупным правобережным притоком является р.Бузим, его протяженность равна 120 километрам. У Бузима более 20-и собственных притоков, из которых наиболее значимые – Листвянка, Куюк, Устюг, Миндерлинка, Матонина, Исток. В целом бассейн реки составляет около 4 тысяч квадратных километров. Всего же под водой находится 8,2 тыс. гектаров.

Интерес представляет Абакшинское озеро или в просторечье – Дурное, которое находится в 6 км от с. Кононово и в 3 км от д. Абакшино, у подножия бора. В 1984 году оно объявлено памятником природы краевого значения и находится под защитой государства. Охранное обязательство оформлено на закрытое акционерное общество «Агрофирма «Маяк». Основное назначение памятника природы – сохранение уникального озера, ценного в эстетическом и оздоровительном отношении. Размеры озера составляют 400х50 м, его глубина – 20 и более метров. В окрестностях произрастает луговая растительность. Озеро питают близлежащие болота, оно, как считается, имеет и подземные соединительные «каналы» с Енисеем. В нем обитают линь, щука, окунь, сорога, в прибрежной растительной части гнездятся утки.

В Средней Сибири существует только одно место предотлетной концентрации серых журавлей, и оно расположено на территории Сухобузимского района. Это памятник природы федерального значения «Саратовское болото», который в ближайшее время будет преобразован в государственный биологический заказник. Саратовское болото служит местом дневки и ночевки осенью, когда птицы слетаются сюда из большинства районов края, и формируют группы до 450 особей. Кроме того, эти угодья являются воспроизводственным участком серого журавля. В период пролета на болоте останавливаются различные виды уток, куликов, гусей. В бору обитают глухарь, рябчик. По колкам, перелескам и окраинам полей обычен тетерев. В зимнее время в угодьях отмечается концентрация косули.

Район имеет самый большой в крае Тальско-Гаревский заказник площадью 70 000 гектаров. Он предназначен для восстановления популяции сибирских косуль и других охотничье-промысловых видов животных, редких и исчезающих птиц, ценных в хозяйственном, эстетическом и научном отношении. На территории заказника сегодня обитают к примеру: лисица, белка, горностай, колонок, заяц-беляк, рябчик, тетерев, глухарь.

Недра богаты полезными ископаемыми. Минерально-сырьевая база представлена золотом, черными, цветными и редкими металлами, углем и торфом, керамическим сырьем, сырьем для производства кирпича и керамзита, песком для строительных работ, карбонатными породами для строительной

извести, камнем строительным и облицовочным и другими видами полезных ископаемых. Правобережная часть района структурно приурочена к южной части Енисейского кряжа с преобладанием в строении площади магматических и метасоматических пород. В левобережной части преимущество принадлежит строительным материалам и топливным видам сырья, что связано со структурной принадлежностью Западно - Сибирской равнине и преобладанием пород осадочного происхождения. Неоднородность распределения месторождений и проявлений объясняется, возможно, различной степенью изученности восточной и западной частей района.

В начале Х1Х века старатели обнаружили рассыпное золото на правом берегу Енисея на речках Кузеевой, ее притоках, на р. Посольной и Большой Веснине. С той поры его добыча, с некоторыми перерывами, велась до 2003 года. Последние годы производственная деятельность осуществлялась кооперативом Артель старателей «Центральная». В 2003 году разведанные запасы рассыпного золота исчерпаны. В 2006 году земельный участок общей площадью 11,8 кв. км отведен ЗАО «Енисейская горно-геологическая компания» для проведения геологического изучения, разведки и добычи рудного золота.

Разведаны запасы общераспространенного полезного ископаемого – глины, запас которой составляет более 21630 тыс. тонн, в том числе – Шестаковское месторождение беложгущих глин для производства кирпича. До 2005 года добыча глины не производилась. В 2006 году ООО «Березовская карьерная компания» начала разработку месторождения и объемы добычи глины за год составили 7,85 тыс. куб.м., эксплуатационные потери 0,157 тыс. куб. м. Из карьеров района на строительство дорог используется до 30 тыс. тонн гравия. 16 гектаров лесных земель переведены в нелесные с целью их предоставления ЗАО «Золотодобывающая компания «Полюс» для проведения поисковых и оценочных работ на рудное золото на участке Анненский. В перспективе планируется реализовать инвестиционный проект по строительству рудника и добыче золота на промышленной основе. Разведаны месторождения каменного угля, уточняются его запасы и глубина залегания для определения способов добычи. Район располагает запасами и таких полезных ископаемых, как редкоземельные металлы, свинец, молибден, кремнийсодержащие руды. На территории района действует 90 скважин и добывается 1,2 тыс. куб. м. воды в год.

Вывод: Район располагает уникальным природно-ресурсным потенциалом, представленным биологическими заказниками с первозданной природой, что позволит муниципальным образованиям района развивать экстремальные виды отдыха и туризма. Богатейшие разведанные запасы полезных ископаемых должны послужить основой роста и укрепления экономической самостоятельности территории.

2. Анализ социально-экономического положения Сухобузимского района

2.1. Демография

Структура и динамика населения

Одним из основных принципов экономического развития является изменение численности населения. Демографическая ситуация Сухобузимского района за последнее десятилетие приобрела характер устойчивой депопуляции.

Численность населения на конец 2009 года составляла 23166 чел. По состоянию на 01.01.2007 г. численность населения составляла – 22954 человек, абсолютное увеличение численности постоянно проживающего населения составило 212 человек. Незначительный рост численности населения - это результат положительного сальдо миграции населения, которая перекрывает естественную убыль населения.

За 2007-2009 гг. родилось 901 чел, умерло 1115 чел. Наметилась устойчивая тенденция к росту естественной убыли населения (2007 г. – 75 человека, 2008 г. – 65 человек), что является не значительным превышением уровня смертности над уровнем рождаемости.

Также одной из наиболее острых проблем современного демографического развития района, сохраняющаяся в динамике, является высокая смертность населения. Коэффициент естественной убыли населения в 2008- 2,8 и 2009 – 3 человека на 1 тыс. населения. Число умерших в 2007 году на 27,8% выше числа родившихся, в 2008 –на 20,9%, 2009 – на 22,8%..

Демографическая ситуация района характеризуется следующими показателями:

Демографическая ситуация

Таблица 4

Показатели	Ед. изм.	**2007**	**2008**	**2009**
Зарегистрировано родившихся	чел.	288	311	302
Зарегистрировано умерших	чел.	368	376	371
Естественный прирост	чел.	-75	-65	-69
Коэффициент естественного прироста на 1000 человек населения		-3,5	-2,8	-3
Прибыло	чел.	862	870	491
Выбыло	чел.	691	583	528
Миграционный прирост	чел.	171	287	-37
Коэффициент миграционного прироста населения на 10000 человек населения		74	124	-16

Реальное влияние на численность и состав населения, кроме естественного движение населения, оказывает миграция. В 2007 году число прибывших в район превысило число выбывших из района на 171 человек. Положительное сальдо миграции сохраняется с 2008 года и поддерживает стабильность в соотношении возрастного состава населения.

В Большемуртинском районе доля трудоспособного населения составляет 55,5%, в Манском 57,9%. В Сухобузимском районе отмечается высокая доля (около 60%) трудоспособного населения (рисунок 2), что связано в основном с миграционным притоком населения – основную массу миграционного притока составляют лица трудоспособного возраста и старше трудоспособного возраста.

Структурные показатели численности населения

Таблица 5

Показатели	2007	2008	2009
Численность пенсионеров, состоящих на учете в органах социальной защиты населения (тыс.чел.)	6825	6805	6929
Показатель «детской нагрузки» на трудоспособное население (численность населения моложе 16 лет на 1000 трудоспособного)	276	282	285
Показатель «пенсионной нагрузки» на трудоспособное население (численность пенсионеров на 1000 трудоспособного)	378	363	372

На 1000 человек трудоспособного населения приходится нетрудоспособных по Сухобузимскому району – 657 чел., по Большемуртинскому – 781 чел., по Манскому – 726 чел.

Демографическая нагрузка на трудоспособное население в течении ряда лет остается практически неизменной.

Рисунок 2

Возрастная структура населения Сухобузимского района

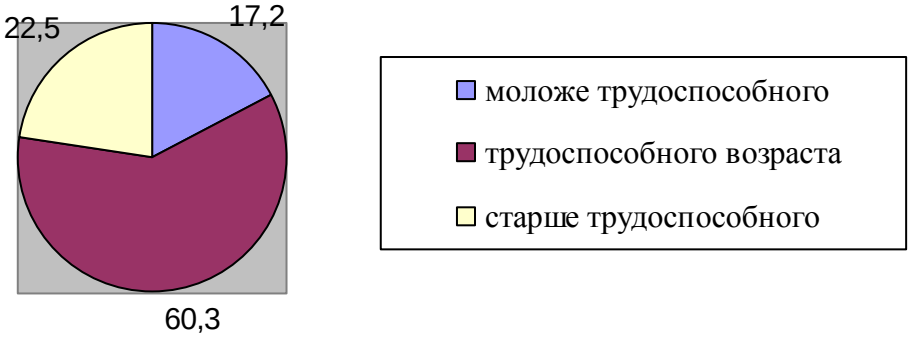

Вывод: Остается низкой рождаемость населения, число умерших превышает число родившихся. Продолжается процесс старения населения.

Трудовые ресурсы, занятость населения. Рынок труда

Таблица 6

Показатели	Един. измер.	Годы		
		2007	2008	2009
1	2	2	4	5
1.Численность трудовых ресурсов	тыс.чел	13,0	13,13	13,17
2.Численность занятых в экономике (среднегодовая)	тыс.чел.	11,01	11,24	11,85
-численность занятых в организациях муниципальной форм собственности	тыс.чел.	1,99	2,14	2,16
- численность занятых в органах местного самоуправления	тыс.чел.	0,15	0,15	0,15
-численность занятых в частном секторе:	тыс.чел.	5,90	5,33	6,09
в том числе:				
численность занятых в крестьянских (фермерских) хозяйствах (включая наемных работников)	тыс.чел.	0,12		
численность занятых на частных предприятиях	тыс.чел.	0,70	0,70	0,70
численность занятых индивидуальным трудом и по найму у отдельных граждан, включая занятых в домашнем хозяйстве производством товаров и услуг для реализации	тыс.чел.	5,08	4,63	5,39
численность занятых в домашнем хозяйстве (включая личное подсобное хозяйство) производством товаров и услуг для реализации	тыс.чел.	4,78	4,30	5,03
3.Среднесписочная численность работников организаций	тыс.чел.	5,81	5,92	5,76
в том числе:				
-сельское хозяйство, охота и лесное хозяйство	тыс.чел.	1,78	1,77	1,61
-обрабатывающие производства	тыс.чел	0,51	0,56	0,46
-производство и распределение электроэнергии, газа и воды	тыс.чел.	0,25	0,35	0,33
-строительство	тыс.чел.		0,11	0,10
-оптовая и розничная торговля	тыс.чел.	0,13	0,24	0,19
-гостиницы и рестораны	тыс.чел.	0,16	0,10	0,18
-транспорт и связь	тыс.чел.	0,12	0,12	0,15
-финансовая деятельность	тыс.чел.	0,06	0,05	0,04
-операции с недвижимым имуществом, аренда и предоставление услуг	тыс.чел.	0,06	0,07	0,09
-государственное управление и обеспечение военной безопасности; обязательное социальное обеспечение	тыс.чел.	0,56	0,57	0,56
-образование	тыс.чел.	1,00	1,00	1,01
-здравоохранение и предоставление социальных услуг	тыс.чел.	0,80	0,82	0,84
-предоставление прочих коммунальных, социальных и персональных услуг	тыс.чел.	0,17	0,17	0,21
4.Распределение численности занятых по видам экономической деятельности	%	100,0	100,0	100,0
в том числе:				
-сельское хозяйство, охота и лесное хозяйство	%	30,6	29,9	28,0
-обрабатывающие производства	%	8,8	9,5	8,0
-производство и распределение электроэнергии, газа и воды	%	4,3	5,9	5,7
-строительство	%		1,9	1,7

-оптовая и розничная торговля	%	2,2	4,1	3,3
-гостиницы и рестораны	%	2,7	1,7	3,1
-транспорт и связь	%	2,1	2,0	2,6
-финансовая деятельность	%	1,0	0,8	0,7
-операции с недвижимым имуществом, аренда и предоставление услуг	%	1,0	1,2	1,6
-государственное управление и обеспечение военной безопасности; обязательное социальное обеспечение	%	9,6	9,6	9,7
-образование	%	17,2	16,9	17,5
-здравоохранение и предоставление социальных услуг	%	13,8	13,9	14,6
-предоставление прочих коммунальных, социальных и персональных услуг	%	2,9	2,9	3,6

За период с 2007 по 2009 годы среднесписочная численность работников в организациях различной формы собственности сократилась на 52 человека. Основное сокращение произошло в сельскохозяйственном производстве. Положительные тенденции в профилирующей отрасли сельскохозяйственном производстве – массовое приобретение трудо- и энергосберегающей техники в 2007-2008г.г., способствовали значительному высвобождению работников. Кроме того, ряд структурных подразделений-филиалов, оптимизируя свои производственные процессы, сокращали рабочие места на территории района и переводили их на другие административные территории, таким образом сократилась численность занятых.

Реализуя инвестиционный проект по производству мяса индейки, ООО Птицефабрика «Сибирская губерния» наращивала объемы производства и увеличивала количество занятых. 2008 год стал самым результативным для данного предприятия в плане организации новых рабочих мест. Подвоз работников транспортом предприятия осуществлялся, в том числе, и из соседних районов: Емельяновского, Большемуртинского, г.Сосновоборска. В кризисный 2009 год предприятие частично оптимизировало производственные процессы, изменило структуру производства и сократило численность работников.

Высвобождение работников на предприятиях способствовало развитию предпринимательской инициативы, численность занятых индивидуальным трудом и по найму у отдельных граждан возросла в течение 2007-2009г.г. на 6,1%.

Структура численности занятых в экономике за 2009 год

Рисунок 3

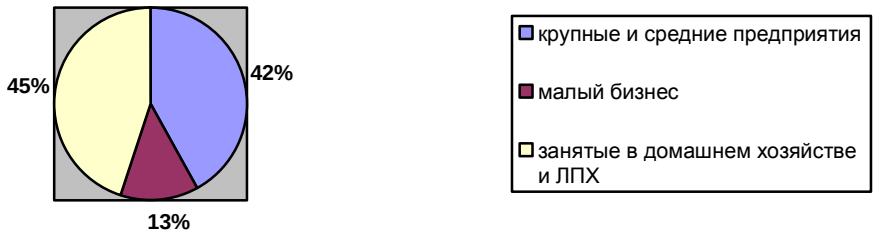

Доля занятых в ЛПХ и домашнем хозяйстве в 2009 г. составила 45,0% от общей численности занятых в экономике. В отсутствии муниципальной статистики данный показатель характеризует и скрытую безработицу, и значительный потенциал по развитию ЛПХ.

В 2008 году был достигнут абсолютный минимум по количеству официально зарегистрированных безработных по сравнению с предыдущими периодами – 0,26 тыс.человек. Это явилось результатом роста производства на Птицефабрике «Енисейская» ОАО «Сибирская губерния». Были созданы дополнительные рабочие места и организован подвоз рабочих из большинства населенных пунктов района, где есть переизбыток не занятого населения.

С возникновением кризисных явлений в экономике в 2009 году, резко обострилась ситуация на рынке труда по сравнению с соответствующим периодом прошлого года. Отрицательная динамика по сокращению численности работников в основных отраслях экономики неблагоприятно сказывается и на состоянии рынка труда. Произошел значительный отток трудоспособного населения с предприятий г.Красноярска, где ранее работали жители Сухобузимского района. В данном случае территориальное преимущество обернулось проблемой. Таким образом, по факту за 2009 год количество безработных составило 0,423 тыс.человек, уровень безработицы возрос на 1,2%.

Сравнительная динамика уровня регистрируемой безработицы, %

Таблица 7

Наименование муниципальных районов	2007г.	2008г.	2009г.
Большемуртинский	3,7	3,7	4,2
Манский	4,7	4,1	3,6
Сухобузимский	2,3	2,0	3,2
Тасеевский	5,8	5,2	4,8

Из представленной сравнительной динамики следует, что несмотря на негативные тенденции в экономике в 2009 году, уровень регистрируемой безработицы в Сухобузимском районе остается самым низким из представленной группы районов. По состоянию на 01.08.2010 года уровень безработицы составил уже 2,4%. Это является результатом успешной реализации комплекса мероприятий ДЦП «Снижение напряженности на рынке труда Красноярского края» в 2010 году. Высвобождаемые работники регистрируются в качестве ИП, трудоустраиваются как наемные работники у ИП, обеспечивают самозанятость в ЛПХ, возвращаются на предприятия г.Красноярска.

Вывод: Проблема занятости наиболее остро стоит в МО Нахвальский сельсовет и Сухобузимский сельсовет в результате ликвидации градообразующих предприятий. ООО «Агрохолдинг «Енисейский» организует доставку рабочих, но предъявляет высокие требования к уровню квалификации рабочих и дисциплинарной ответственности. Необходимо менять стереотипы мышления,

что работа находится рядом с домом. Работодатель организует и подвоз, и сезонное проживание, если трудовые кадры соответствуют предъявляемым требованиям. В администрации района изучается вопрос организации подвоза работников в организации, расположенные в близлежащих муниципальных образованиях (г.Красноярск, Емельяновский район и др.).

Уровень и качество жизни населения

На протяжении последних лет наблюдается положительная динамика среднедушевых доходов населения.

На протяжении последних 3-х лет, с 2007 по 2009 год, наблюдается устойчивая положительная динамика роста среднедушевых доходов населения. Ежегодный рост номинальных среднедушевых денежных доходов в 2007-2008 годах составлял порядка 20%, реальные среднедушевые денежные доходы возрастали более чем на 10%. Кризисный 2009 год внес коррективы в темпы экономического роста, денежные доходы в среднем за месяц в расчете на душу населения составили в 2009 году 7302,66 руб. и увеличились по сравнению с предыдущим 2008 годом номинально на 9,62%, реально снизились - на 0,81%. Уровень среднедушевых месячных доходов превышает прожиточной минимум на душу населения соответственно по годам: 2007 год –в 1,52 раза, 2008 год – в 1,44 раза, 2009 год – в 1,37 раза. По соотношению начисленной среднемесячной заработной платы к величине прожиточного минимума населения в динамике за 2007-2009 годы сохраняется устойчивое превышение в 2,2 раза.

По темпу роста среднедушевых денежных доходов в Манском районе (117,9%) и в Большемуртинском районе (113,9%) выше, чем в Сухобузимском, но среднедушевые доходы в Манском районе ниже, чем с Сухобузимском на 436,16 руб. (5,9%).

Среднемесячная начисленная заработная плата работников в течение 2007-2009 года стабильно возрастает, темп роста составляет: за 2007 год – 125,3%, за 2008 год – 122,0%.

Кризис в экономике сказался и на среднемесячной заработной плате. За 2009 год уровень начисленной заработной платы составил 11410,4 рублей и увеличился по сравнению с предыдущим 2008 годом номинально на 11,3%, реально – 0,75 %. Темп роста среднемесячной заработной платы работников номинальный в 2009 году уступает Манскому району (117,7%) и показателю Большемуртинского района (113,9%). При этом покупательная способность заработной платы в 2009 году обеспечивала приобретение 2,1 прожиточного минимума населения.

Денежные доходы населения

Таблица 8

ПОКАЗАТЕЛИ	Единица измерения	2007	2008	2009
Оплата труда наемных работников	тыс.руб.	585729	728252	808992
Социальные выплаты населению	тыс. руб.	371793	414212	586298
в том числе:				
пенсии	тыс.руб.	276392	334076	418270
пособия и социальная помощь	тыс.руб.	83659	79724	167591
Всего денежных доходов	тыс.руб.	1491952	1851577	2034724
Темп роста денежных доходов населения	%	120,69	124,1	109,9
Реальные денежные доходы населения	%	112,37	110,8	99,4

Структура денежных доходов, расходов и сбережений населения на территории района остается практически неизменной, по итогам за 2009 год основные источники доходов населения оплата труда – 39,8%, пенсии и пособия – 28,8%. Наблюдается изменение доли доходов от оплаты труда в общей сумме денежных доходов населения (с 39,2% в 2007 году до 39,8% в 2009 году). В Манском районе доля составляет 43%, в Большемуртинском районе 36,9%.

В динамике наблюдается изменение доли пенсий в денежных доходах населения, значение данного показателя возрастает с 18,5% в 2007 году до 20,6% в 2009 году. Результатом возрастающего финансирования в области социальной политики стало увеличение доли пособий и социальной помощи в денежных доходах населения с 5,6% в 2007 году до 8,2% в 2009 году.

Последовательная реализация приоритетных направлений в пенсионном обеспечении граждан позволила достичь в 2009 году соотношения среднего размера пенсии с учетом компенсационных выплат с величиной прожиточного минимума пенсионеров на уровне 100,4%. Рост среднего размера пенсии отразился и на соотношении среднего размера пенсии с учетом компенсационных выплат со среднемесячной заработной платой, динамика данного показателя представлена следующим образом: 2007 год – 31,4%, 2008 год – 33,9%, 2009 год – 37,2%. Средний размер пенсии составил в 2009 году 5800,3 рублей.

Денежные расходы населения

Таблица 9

ПОКАЗАТЕЛИ	Единица измерения	2007	2008	2009
Покупка товаров и оплата услуг	тыс.руб.	2780293	1082490	989692
Всего денежных расходов и сбережений	тыс.руб.	957232	1683184	1831252

Наибольший удельный вес в расходах населения составляет покупка продовольственных товаров -32,8%. За 2009 год населением приобретено потребительских товаров на сумму 911983,2 тыс. руб., к уровню 2007 года 125,9%. Платные услуги составили за 2009 год 77708,5 тыс. руб., что составляет 112,7% к соответствующему периоду 2008 года.

Индикаторы уровня жизни населения

Таблица 10

ПОКАЗАТЕЛИ	Единица измерения	2007	2008	2009
Среднемесячная заработная плата работников	руб.	8400	10249,2	11410,4
в том числе:				
-сельское хозяйство, охота и предоставление услуг в этих областях		6024	7655,6	8640
-лесное хозяйство и предоставление услуг в этой области		7529	11170,8	13171,6
-обрабатывающие производства		8070	10093	10292
-образование		7972	9553,4	10717
-здравоохранение и предоставление социальных услуг		8787	10054,5	10779,6
-деятельность по организации отдыха и развлечений, культуры и спорта		5228	6382,4	7729
Темп роста среднемесячной заработной платы работников номинальный	%	125,3	122,0	111,3
в том числе:				
-сельское хозяйство, охота и предоставление услуг в этих областях		129,1	127,1	112,9
-лесное хозяйство и предоставление услуг в этой области		101,7	148,4	117,9
-обрабатывающие производства		140,3	125,1	102,0
-образование		118,2	119,8	112,2
-здравоохранение и предоставление социальных услуг		122,7	114,4	107,2
-деятельность по организации отдыха и развлечений, культуры и спорта		127,2	122,1	121,1
Темп роста среднемесячной заработной платы работников реальный	%	116,7	108,9	100,7
в том числе:				
-сельское хозяйство, охота и предоставление услуг в этих областях		120,2	113,5	102,2
-лесное хозяйство и предоставление услуг в этой области		94,7	132,5	106,7
-обрабатывающие производства		130,6	111,7	92,3
-образование		110,1	107,0	101,5
-здравоохранение и предоставление социальных услуг		114,2	102,1	97,0
-деятельность по организации отдыха и развлечений, культуры и спорта		118,4	109,0	109,6

Величина прожиточного минимума в среднем на душу населения в месяц (на основе Методики исчисления величины прожиточного минимума в целом по Российской Федерации, утвержденной постановлением Минтруда России и Госкомстата России от 28 апреля 2000 г. № 36/34)	руб.	3557	4642,5	5315
Среднедушевые денежные доходы	руб.	5405,15	6661,98	7302,66
Темп роста среднедушевых денежных доходов	%	120,4	123,25	109,62
Реальные среднедушевые денежные доходы	%	112,1	110,05	99,2
Среднедушевые месячные денежные доходы к прожиточному минимуму на душу населения	%	151,9	143,5	137,4
Соотношение среднемесячной начисленной заработанной платы и величины прожиточного минимума населения	%	236,1	220,8	214,7
Соотношение среднего размера пенсии с учетом компенсационных выплат с величиной прожиточного минимума пенсионеров	%	97,9	94,3	100,4
Соотношение среднего размера пенсии с учетом компенсационных выплат со среднемесячной заработной платой	%	31,4	33,9	37,2

Вывод:

1. Среднедушевые доходы населения выше величины прожиточного минимум, но резкая дифференциация населения по уровню доходов при низком их среднем уровне снижает качество жизни значительной части населения района

2. По-прежнему высоко число нуждающихся в социальной поддержке.

2.2. Социально-экономическое положение Сухобузимского района

2.2.1. Анализ отдельных сфер экономики

Демография организаций и предприятий

По состоянию на 01.01.2010 года на территории района зарегистрировано 202 единицы организаций и предприятий. Организаций и предприятий государственной формы собственности- 17 единиц, муниципальной- 47 единиц.

Отраслевая структура предприятий и организаций по видам экономической деятельности

Таблица 11

Виды экономической деятельности	**Количество, единиц**	**Удельный вес %**
Сельское хозяйство, охота и лесное хозяйство	39	19,3

Обрабатывающие производства	14	6,9
Строительство	10	5,0
Оптовая и розничная торговля, ремонт автотранспортных средств, мотоциклов, бытовых изделий и предметов личного пользования	37	18,3
Государственное управление и обеспечение военной безопасности, обязательное социальное обеспечение	21	10,4
Образование	14	6,9
Здравоохранение и предоставление социальных услуг	6	3,0

Наибольший удельный вес приходится на долю сельскохозяйственных предприятий, крупнейшие из них: СПК «Шилинский»; ЗАО «Племзавод «Таежный»; ООО «Агрохолдинг «Енисейский» - производство и переработка мяса индейки. К специализированным обрабатывающим производствам относится ООО «Шилинский хлеб»; производством и распределением электроэнергии, тепловой энергии, воды заняты предприятия малого бизнеса жилищно-коммунального комплекса.

Оборот организаций и отгрузка продукции

В силу исторически сложившейся специализации, природно-климатических условий, близости краевого центра, являющегося в современных условиях стабильным рынком сбыта сельскохозяйственной продукции, сельскохозяйственное производство получило приоритетное развитие в экономике Сухобузимского района.

С учетом классификации муниципальных образований по перспективе развития территорий:

1)Точки роста

2)Перспективные территории

3)Депрессивные территории

Сухобузимский район отнесен к точкам роста среди сельскохозяйственных территорий.

Отнесение района к лидирующей строке классификации связано с:

1)Высокими темпами роста среднемесячной начисленной заработной платы 1 работника, абсолютный прирост 2009г. к 2007г. составил 35,8% (по краю прирост 30,7%). В реальном выражении увеличилась в 2009 году по сравнению с предыдущим годом на 0,8%, тогда как по краю реальная заработная плата снизилась на 3,1%.

2)По объему инвестиций в основной капитал за счет всех источников финансирования за период 2007-2009 годы наиболее показательным стал 2007 год – 286026 тыс.рублей, темп роста к 2006 году – 166,6%. В наиболее сложный 2009 год снижение объемов финансирования от уровня 2007 года составило 14,6%.

3)Уровень безработицы по отношению к трудоспособному населению в трудоспособном возрасте в МО на конец 2009 года составил 3,2% (по краю – 2,4%), что на 1,2 п.п. выше уровня 2008 года, но значительно ниже, чем в

соседней группе районов. Общее количество зарегистрированных безработных по МО составило на конец 2009 года 423 человека (0,97% от общего числа безработных по краю – 43 698 чел.).

Структура оборота организаций по видам деятельности по крупным и средним организациям района

Таблица 12

Оборот организаций по видам деятельности	2007 год		2008 год		2009 год	
	тыс.руб	уд. вес,%	тыс.руб	уд. вес,%	тыс. руб	уд. вес,%
Сельское хозяйство, охота и лесное хозяйство	360901	63,5	1905554	87,7	1779865	63,4
Обрабатывающие производства	79115	13,9	87706	4,0	864962	30,8
Производство и распределение электроэнергии, газа и воды	37901	6,7	3144	0,1	3737	0,1
Оптовая и розничная торговля, ремонт автотранспортных средств, мотоциклов, бытовых изделий и предметов личного пользования	43298	7,6	141220	6,5	114857	4,1
Гостиницы и рестораны	36910	6,5	23437	1,1	25605	0,9
Операции с недвижимым имуществом, аренда и предоставление услуг					3	
Государственное управление и обеспечение военной безопасности, обязательное социальное обеспечение	8425	1,5	10810	0,5	16633	0,7
Образование	97		19			
Здравоохранение и предоставление социальных услуг	1271	0,3	1399	0,1	1087	
Предоставление прочих коммунальных, социальных и персональных услуг	6		3			
ИТОГО	**567924**	**100,0**	**2173292**	**100,0**	**2806749**	**100,0**

Отмечая положительные тенденции уровня социально-экономического развития района, абсолютный оборот организаций за период с 2007 года по 2009 год возрос в 4,9 раза, необходимо более детально проанализировать изменения в динамике структуры оборота организаций по видам деятельности по крупным и средним организациям.

Структура оборота организаций по видам деятельности по крупным и средним организациям

Доминирующее положение занимают производители сельскохозяйственной продукции, но доля оборота видов деятельности, отнесенных к сельскохозяйственному производству, постепенно снижается. Наибольшими темпами возрастает доля оборота организаций, относящихся к обрабатывающим производствам (пищевой промышленности), обороты организаций за 3 года возросли в 10,9 раза. Эти показатели характеризуют как максимальное развитие

промышленной переработки на ведущих сельскохозяйственных предприятиях: ЗАО «Племзавод «Таежный», ООО «Агрохолдинг «Енисейский», СПК «Шилинский», так и на специализированных предприятиях пищевой промышленности: ООО «Шилинский хлеб», СПК «Шилинская волость». На оборотах видов деятельности, отнесенных к сельскому хозяйству, отражаются диспропорции в уровнях роста цен на сельскохозяйственную продукцию и других видов деятельности. Сложившийся диспаритет цен только снижает эффективность работы сельскохозяйственных производителей.

Отгружено товаров собственного производства по крупным и средним предприятиям в 2007 году на сумму 431348,0 тыс. руб., в 2008 году - на 1045515,4 тыс. рублей, объем увеличился в 2,4 раза.. В 2009 году объем отгруженных товаров составил 1346356,4 тыс. руб., что выше на 28,8 % уровня 2008 года.

Оценка развития межрайонных связей – их интенсивность и география

Сухобузимский район является одним из пригородных г.Красноярска. Специализация района и близость краевого центра с почти миллионным населением определяют г.Красноярск в качестве рынка сбыта сельскохозяйственной продукции. Администрация г.Красноярска тесно сотрудничает с районными сельхозтоваропроизводителями по поставкам продукции в розничную сеть, общественное питание, отводятся земельные участки для размещения магазинов и павильонов. Основными поставщиками продукции сельского хозяйства являются ООО «Агрохолдинг «Енисейский», СПК «Шилинский», ОАО «Племзавод «Таежный», ООО «Шилинский хлеб». Это хлеб, хлебобулочные изделия, мясные и молочные продукты. Район идет по пути наращивания промышленной переработки всей производимой сельскохозяйственной продукции. Рост благосостояния населения Красноярского края и желание питаться именно натуральными, экологически чистыми продуктами, диктует необходимость развития кооперативных связей. Продовольственная безопасность растущего мегаполиса должна быть обеспечена близко расположенными и высокотехнологичными сельскохозяйственными производствами.

В районе нет автотранспортного предприятия по перевозке пассажиров. Внутрирайонные маршруты осуществляют индивидуальные предприниматели, межмуниципальные маршруты (пригородные и междугородные) как индивидуальные предприниматели, так и ОАО «Автоколонна 1967» и его дочерние предприятия. С момента передачи полномочий по осуществлению пассажирских автомобильных перевозок на уровень муниципального района и поселений, ежегодно возрастает программа перевозки пассажиров за счет субсидирования из краевого бюджета. Если в 2007 году программа составила 244030 пасс.км, то в 2009 году – 256256 пасс.км, абсолютный темп прироста 5%.

Добыча угля осуществляется исключительно за пределами административной границы территории района, поэтому поставки ведутся только автомобильным транспортом из ряда разрезов края и Красноярского «Гортопа».

В ближайшей перспективе схема поставок угля не изменится, геологическая экспертиза разведанных запасов бурого угля на территории района не проводилась.

Расположенный на правом берегу р.Енисей г.Железногорск, в том числе крупнейшее предприятие атомной энергетики Горно-химический комбинат, также осуществляют очень тесное сотрудничество с администрацией района. Это и поставки сельскохозяйственной продукции, вопросы трудоустройства населения с.Большой Балчуг, транспортное обслуживание, неотложная медицинская помощь.

Промышленные предприятия

На территории района осуществляет деятельность только одно специализированное промышленное предприятие ООО «Шилинский хлеб». Основной вид деятельности – производство хлеба, мучных и кондитерских изделий. Объем производства продукции в натуральном выражении по факту 2009 года составил 2408 тн, что составляет 95,1% в общем объеме производства хлебной продукции по району. В условиях жесткой конкуренции на рынке производства хлеба, произошло незначительное снижение объемов хлеба по отношению к 2008 году (1,0 %). Наращивание объемов отгрузки на перспективу в стоимостном выражении прогнозируется не столько за счет уровня роста цен, сколько за счет наращивания ассортимента по булочным и кондитерским изделиям.

Обострилась конкуренция на рынке хлебопечения в связи с отменой обязательной сертификации, упрощением процедуры начала производственной деятельности.

На предприятии высокая доля ручного труда, практически все операции технологического процесса выполняются без применения механизированных и автоматизированных процессов, отсюда и высокая составляющая трудозатрат работников в общих производственных затратах. Наличие значительного количества ручных процессов при производстве хлеба не способствует привлекательности труда, особенно для молодежи, отсюда и высокая текучесть кадров. Необходима, в ближайшей перспективе, поэтапная механизация и автоматизация технологических операций.

В ООО «Шилинский хлеб» применяются еще угольные печи, хотя данная технология считается устаревшей на территории края и используется крайне редко. Данный производственный процесс имеет и свои преимущества: хлеб выпекается по принципу «русской печи», характеризуется высоким подъемом, прекрасными вкусовыми качествами. Именно за счет этих потребительских качеств производитель успешно конкурирует на рынке, где количество предложений с каждым годом увеличивается.

ООО «Шилинский хлеб» уже значительное время поставляет продукцию в торговые сети г.Красноярска по приемлемым ценам. Нерегулируемые торговые наценки приводят к значительному удорожанию хлеба в рознице, что в сочетании со временем доставки готовой продукции сказываются на ее конкурентоспособности.

Наибольший удельный вес в целом по промышленному производству приходится на долю промышленной переработки в сельскохозяйственных организациях: ЗАО «Племзавод «Таежный», СПК «Шилинский», ООО «Агрохолдинг «Енисейский».

В районе действуют 5 мельниц, 2 молочных цеха с производством сыра, 4 хлебопекарни, 2 хлебозавода, 6 убойных пункта, 2 потребительских кооператива по производству полуфабрикатов мясных и производству кисломолочной продукции, кроме того 3 мельницы по производству муки.

Производство основных видов промышленной продукции муниципального образования в 2009 году (в натуральном выражении и в % к 2008 году):

производство хлеба и хлебобулочных изделий - 2501 тонн (97,5 %);

мясо, включая субпродукты 1-й категории – 942,11 тонн (152,20%);

цельномолочная продукция (в пересчете на молоко) – 10958 тонн (84,87%)

деловая древесина –65,3 тыс.пл куб.м. (151,2%);

Индекс промышленного производства муниципального образования в 2009 году составил 137,4% к уровню 2008 года (99,2% в 2008 году), в том числе по видам экономической деятельности:

«Обрабатывающие производства» - 137,6 %;

«Производство и распределение электроэнергии, газа и воды» - 100,0%.

Объем отгруженных товаров собственного производства, выполненных работ и услуг собственными силами крупных и средних предприятий по промышленному производству за 2009 год составил 861,542 млн. рублей.

Если проводить сравнительный анализ Сухобузимского района и края по индексу промышленного производства вида экономической деятельности DA «Производство пищевых продуктов, включая напитки, и табака», то показатели района значительно выше, чем в целом по краю. При этом динамика показателей развивается по нарастающей, если в 2008 году индекс производства пищевых продуктов превышал краевой на 1,7%, то в 2009 году превышение достигло абсолютного максимума и составило 47,9%.

Данные показатели свидетельствуют о том, что продукция промышленной переработки предприятий района востребована на продовольственном рынке Красноярского края, идет постоянное наращивание объемов производства. Приоритеты потребителей по продуктам питания смещаются в сторону натуральной и экологически чистой продукции, производители Сухобузимского района соответствуют вышеперечисленным критериям и конкурентоспособны на продовольственном рынке края.

Сельское хозяйство

Сельскохозяйственной деятельностью в Сухобузимском районе занимаются 13 сельхозпредприятий, 13 крестьянско-фермерских хозяйств, 9,7 тыс. личных подсобных хозяйств, 4 потребительских кооперативов.

Основная специализация большинства хозяйств района – производство и реализация продукции животноводства, растениеводства. Крестьянские хозяйства в основном занимаются растениеводством.

Общая посевная площадь в районе составляет 57,3 тыс/га., в том числе пашни 48,7 тыс/га. В структуре валовой продукции сельского хозяйства на долю животноводства приходится 70 %, на долю растениеводства 30 %. Посевная площадь зерновых культур в 2007-2009гг. составляла 35 тыс/га., что несколько ниже, чем в предыдущие годы.

На крестьянские хозяйства приходится 7 % посевных площадей зерновых культур. Кроме зерновых культур, одно хозяйство в районе занимается производством картофеля.

Среднегодовое производство зерновых культур в 2007-2009гг. составило 71,3 тыс/тонн, урожайность 20,4 ц/га. Объем вносимых минеральных удобрений незначителен, средства химической защиты растений применяются не на всю посевную площадь. Во всех категориях хозяйств, как в коллективных, так и в частных, произошло сокращение поголовья скота.

Так, в общественном секторе поголовье к.р.с. сократилось на 8 %, в том числе коров увеличилось поголовье на 1 %. В частном секторе поголовье к.р.с. сократилось на 24 %, в том числе коров на 22 %. Поголовье свиней сократилось в коллективных предприятиях на 82 %, в частном секторе на 26 %.

За последние годы ликвидирована птицефабрика в ЗАО п/з «Таежный», которая занималась производством яйца и мяса кур. В настоящее время только 1 предприятие имеет гусей и ООО «Агрохолдинг Енисейский» занимается выращиванием индюшинного мяса, за счет внедрения и ввода в эксплуатацию п/ф увеличилось производство мяса птицы в разы. Производство молока увеличилось на 2 %, продуктивность коров возросла на 374 кг. по отношению к 2007г. и составляет 4892 кг.в 2010 году.
Переработкой сельскохозяйственной продукции занимаются два сельскохозяйственных предприятия района, СПК «Шилинский», ЗАО «п/з Таежный», производством хлебо-булочных изделий занимается ООО «Шилинский хлеб». За 2010 год произведено и реализовано молока 7680 тн., сметаны 507 тн., брынзы 45 тн., сыра 34 тн., масла 63 тн., йогурта 98тн., хлеба 1916 тн.
Кроме производства молочной продукции, СПК «Шилинский» занимается производством муки из зерна собственного производства, в год производит 2491 тн. Все перерабатывающие предприятия к 2014 году должны увеличить производство и реализацию масла на 122%, молока на 104%, хлеба и хлебо-булочных изделий на 110%, муки на 103%, мяса на 121%.
ЗАО «п/з Таежный» приобрел фасовочную линию, производство Финляндия, в бутылочную тару, стоимостью около 7 млн. рублей.

Реализация продукции сельского хозяйства в денежном выражении увеличилась на 3,9 %. Для большинства хозяйств района характерно то, что они не имеют возможности вести расширенное воспроизводство.

Отсутствие денежных средств в необходимом количестве привело к уменьшению закупок новой техники и оборудования для сельского хозяйства. Техника в эксплуатации находится около 20 лет, выбытие техники не компенсируется ее обновлением, хотя за счет субсидирования из Краевого бюджета было приобретено более 15 единиц различной техники.

Экономические показатели деятельности сельскохозяйственных предприятий и их финансовое состояние остаются нестабильными, и характеризуются нехваткой собственных оборотных средств для сезонного финансирования производства, высокой кредиторской задолженностью. Снижение темпов развития в сельскохозяйственном производстве отражаются на финансовых показателях сельскохозяйственных предприятий. На протяжении последних 10-ти лет прекратили существование 3 предприятия и 5 зарегистрированы новые: ООО «Агровит», СППК «Шилинская волость», ООО «Горский», ООО «Первомайский», ООО «Агрохолдинг Енисейский».

В рамках национального проекта «Развитие АПК» на территории района действуют 4 потребительских кооператива, которые занимаются закупом продукции у членов кооператива, оказывают услуги в сфере сельского хозяйства, перерабатывают мясную и молочную продукцию.

В СПК «Шилинский» ввели в эксплуатацию новый телятник, в ЗАО п/з «Таежный» проведена реконструкция всех животноводческих помещений, в том числе и для выращивания молодняка, ввели в эксплуатацию технологическую линию для содержания стельных коров и телят профилакторного возраста, в ЗАО а/ф «Маяк» начата реализация инвестиционного проекта реконструкции и модернизации животноводческого комплекса в д. Седельниково, результатом которого будет увеличение поголовья коров с 880 голов до 1400 голов, производство молока увеличится в два раза и достигнет 6800 тонн в год. ожидается увеличение рабочих мест на 10 человек.

По направлению «Поддержка малых форм хозяйствования» владельцам личных подсобных хозяйств выданы кредиты на сумму 35 млн.рублей.

Объемы производства и реализации сельскохозяйственной продукции

Таблица 13

Наименование	Ед. из.	2008г.	2009г.	% к 2008г.	2010г.	% к 2008г.
Произведено:						
зерно	тн.	67633	74071	109,5	61211	90,5
мясо	тн.	3550	12160	В 3,4 раза	8920	В 2,5 раза
молоко	тн.	24170	25670	106,2	25650	106
Реализовано:						
зерно	тн.	30371,6	23349,6	76,9	25923,2	85,3
молоко	тн.	18596,6	17335,9	93	17291,5	93
мясо	тн.	3447,1	9585,7	В 2,8 раза	6801	197
Поголовье К.Р.С.	гол.	16555	16084	97	14703	88,9
в т.ч. коров	гол.	5674	5604	99	5457	96
свиньи		7061	7151	101,3	7642	108,2
Надой на 1 корову	кг.	4679	4892	104,5	4922	105,2
Наличие скота у населения:						
к.р.с.	гол.	3171	2835	89,4	2425	76,5
в т.ч. коров	гол.	1318	1168	88,6	1053	80

свиньи	гол.	4558	3895	85,4	3197	70
Реализовано тыс.руб.:						
зерно		137067	81338	59,3	90731,2	66
мясо		509685	734155	144	530478	104
молоко		264669	251566	95	268018	101,2
Стоимость валовой продукции в действующих ценах:	тыс. руб.	1898698	2009712	105,8	1772379	93,3

Вывод: За последние годы в хозяйствах района и населения сокращается поголовье сельскохозяйственных животных, особенно уменьшается поголовье в частном секторе – на 11%.За последние годы ликвидирована птицефабрика в ЗАО «п/з Таежный». Увеличение производства мяса в 2009-2010 годах произошло за счет ввода в эксплуатацию п/ф. по производству мяса индюков. Отсутствие оборотных средств привело к сокращению приобретения новой техники и оборудования, в результате более 90% закончился срок эксплуатации. Экономическое и финансовое состояние сельскохозяйственного производства остается нестабильным. Для остановки процесса гибели предприятий сельского хозяйства необходимо принимать кардинальные меры.

В настоящее время предприятия района через льготное кредитование пытаются частично восстановить упущенные позиции – вложено за три последних года собственных и привлеченных средств в сельскохозяйственное производство более 300 млн. рублей на модернизацию и реконструкцию животноводческих помещений, приобретено современное молочное оборудование, идет обновление техники в растениеводстве. Созданы потребительские кооперативы, которые уже в 2009 году получили выручки 20 млн. рублей. Личные подворья взяли кредиты на сумму более 35,0 млн. рублей.

Комплексные, совместные с Министерством сельского хозяйства и продовольственной политики края, мероприятия позволят: остановить падение сельскохозяйственного производства и улучшить благосостояние жителей деревни, увеличить производство и реализацию сельскохозяйственной продукции, сохранить сельскохозяйственные предприятия, создать новые рабочие места, обеспечить занятость населения за счет приобретения животных, сельскохозяйственной техники на свои подворья, модернизации и реконструкции имеющихся производств. Так, ожидается производство зерна увеличить к 2015 году на 113.4% , к 2020 году на113.4 % в сравнении с 2009 годом, молока к 2015 году105,2%, к 2020 году на 106,3%, увеличить поголовье коров в общественном животноводстве до 4300 голов, тем самым остановить падение поголовья КРС в целом по району.

Лесное хозяйство

Государственные полномочия в области использования, охраны, защиты, воспроизводства лесов в административных границах Сухобузимского района осуществляют: КГУ «Сухобузимское лесничество», КГУ «Большемуртинское лесничество». Производственную деятельность по заготовке и переработке

древесины осуществляют Сухобузимский филиал КГАУ «Красноярсклес», ООО «Енисейский фанерный комбинат», ООО «Леском».

Запасы лесного фонда территории составляют 223,1 тыс.га; расчетная лесосека по главному пользованию в пределах лесничества, расположенного на территории муниципального образования составляет 582,4 тыс. куб. метров, в том числе хвойных пород – 131,6 тыс. куб. метров. Ежегодный объем отпуска древесины на корню – 626,0 тыс. куб. метров. Объем заготовки древесины за 2009 год составил 109,042 тыс.пл.куб.м., темп роста к 2008 году - 2,1 раза. На 11,4% в 2009 году возросли объемы заготовки деловой древесины в Сухобузимском филиале КГАУ «Красноярсклес».

Территориальная разобщенность, несовпадение границ Сухобузимского лесничества с административными границами района создает массу проблем в плане защиты и охраны лесов от пожаров и несанкционированных рубок, оперативности принятия и исполнения решений. Приказом Рослесхоза от 27.04.2010 № 162 предусмотрено изменение границы между Большемуртинским и Сухобузимским лесничествами, а именно, в Сухобузимское лесничество будет передано Сухобузимское участковое лесничество Большемуртинского лесничества. Кроме того, необходимо провести комплексные лесоустроительные работы, разработать лесохозяйственные регламенты по передаче лесов, не входящих в Гослесфонд, и ранее находившихся во владении сельскохозяйственных организаций, в Сухобузимское лесничество. Завершение данных работ позволит району наиболее эффективно использовать лесной потенциал и при оперативном взаимодействии всех заинтересованных структур своевременно и качественно производить охрану и защиту лесов от лесных пожаров и пресекать незаконный оборот древесины.

Транспортная система

Общая протяженность автомобильных дорог на территории района составляет 546,33 км, в том числе: протяженность автомобильных дорог общего пользования – 306 км, улично-дорожная сеть поселений – 240,33 км.

Удельный вес автомобильных дорог с твердым покрытием в общей протяженности автомобильных дорог общего пользования 53,4%. Плотность автомобильных дорог общего пользования с твердым покрытием на 1000 кв.км территории составляет 52,1 км, обеспеченность населения дорогами с твердым покрытием 12,6 км на 1 тыс.человек. В тоже время, доля протяженности автомобильных дорог общего пользования местного значения с твердым покрытием в общей протяженности автомобильных дорог общего пользования местного значения составляет за 2009 год всего лишь 23,9%. Большинство внутрипоселенческих и межпоселенческих дорог не соответствует нормам и правилам эксплуатации. Организационные процессы, проводимые в сфере образования, направлены на увеличение подвоза школьников в базовые школы. Развиваются и автомобильные пассажирские перевозки в границах муниципального района. Все это предъявляет более жесткие требования к состоянию качества дорог для обеспечения безопасности перевозок. Одним из

важнейших составляющих развития транспортной системы, должен быть показатель протяженности дорог с твердым покрытием по дорогам общего пользования местного значения. Для достижения данной цели необходимо участие сельских администраций в ДЦП по развитию дорожной сети.

В течение 2008-2009г.г. наблюдалась устойчивая тенденция по снижению объемов выполненных работ организациями дорожной отрасли, в основном это было текущее содержание. Наиболее показательным в этом плане стал 2009 год. По ООО Сухобузимская «ДПМК» сохранить трудовой коллектив удалось за счет успешной реализации мероприятий ДЦП «Снижение напряженности на рынке труда Красноярского края» на 2009-2010 годы. В текущем 2010 году ситуация стабилизировалась, по предприятию темп роста объема выполненных работ к соответствующему периоду прошлого года составил 178,9%, производится капитальный ремонт автомобильных дорог.

На территории района нет крупных и средних предприятий с экономическим видом деятельности по ОКВЭД I - транспорт, соответственно данные по объему отгруженных товаров собственного производства, выполненных работ и услуг собственными силами (без субъектов малого предпринимательства) не представлены, все услуги оказываются малыми предприятиями и индивидуальными предпринимателями. Зарегистрировано только ООО «Енисейская судоходная компания», оказывающее услуги по грузоперевозкам и Павловская РЭБ ОАО «Енисейское речное пароходство». Оба предприятия специализируются на межмуниципальных перевозках и основной удельный вес составляют грузоперевозки по северному завозу.

В соответствии с Федеральным законом от 06.10.2003 года № 131 «Об общих принципах организации местного самоуправления в Российской Федерации», к компетенции муниципальных образований относится вопрос по созданию условий для предоставления транспортных услуг населению и организации транспортного обслуживания населения. Для реализации данного закона ежегодно утверждается программа пассажирских перевозок автомобильным транспортом. Программа предусматривает охват пассажирскими перевозками всех населенных пунктов района. Расписание движения автобусов составлено таким образом, что доставка жителей, даже из самых отдаленных сел, осуществляется в районный центр к 8 часам утра. Это необходимо, прежде всего, для посещения Сухобузимской ЦРБ. Перевозчики заключили договор на возмещение расходов по доставке отдельных категорий граждан, пользующихся правом бесплатного проезда при наличии единой социальной карты. Внутрирайонные пассажирские перевозки осуществляются индивидуальными предпринимателями. С момента организации пассажирских перевозок автомобильным транспортом, происходит постоянное наращивание Программы перевозок. Соответственно возрастает и количество перевезенных пассажиров, в динамике это выглядит следующим образом: 2008 г. – 38,4 тыс. чел., 2009 г. – 54,6 тыс.чел., оценка 2010г. – 58,8 тыс. чел. Увеличение пассажирооборота автомобильным транспортом в 2009 году по сравнению с 2008 годом на 42,2%. Перспектива ввода в эксплуатацию средней школы в с.Сухобузимское и отвод значительного количества земельных участков под жилищное строительство

обуславливают необходимость организации пассажирских автомобильных перевозок в районном центре. Финансовые расчеты представлены, проведена значительная организационно-подготовительная работа для реализации данных мероприятий уже в 2011 году.

Все основные перевозки осуществляются автомобильным транспортом.

Динамика основных показателей, характеризующих работу транспорта

Таблица 14

Показатели	2007г.	2008г.	2009г.
1.Объем перевезенных грузов автомобильным транспортом, тыс.тн	415,6	380,7	411,2
2.Грузооборот автомобильного транспорта, млн.тн-км	7,9	8,3	7,12

Представленная динамика характеризует как объективные факторы (изменение урожайности в сельскохозяйственной отрасли, уровень температурного режима в отопительный период), так и падение объемов выполненных работ в дорожной отрасли. Рост объема грузоперевозок в 2009 году в 1,08 раза к 2008 году стал возможным за счет рекордно высокого урожая продукции растениеводства за предшествующие пять лет. Наращивание объемов грузооборота происходит постепенно, т.к. основной удельный вес составляют грузоперевозки сельскохозяйственной продукции, и увеличение их происходит по мере роста продуктивности животноводства и растениеводства.

Проблема транспортно-дорожного комплекса - это потребность в существенной реконструкции. Низкий технический уровень существующих дорог в районе способствует росту стоимости грузоперевозок, снижению сроков службы автомобильного транспорта, увеличению расходов на техническое обслуживание. Не все населенные пункты района имеют надежную связь с районным центром. Особенно остро проблема проявляется в осенне-весенний период. В ряде сел отсутствуют дороги с твердым покрытием.

Вывод: 1. Необходимо использовать все возможности для улучшения качества автомобильных дорог, в т.ч. долгосрочных целевых программ, разрабатываемых на уровне края.

2. Наращивать объемы внутрирайонных пассажирских перевозок для оказания регулярных и комфортных услуг населению.

3. Расширять географию автомобильных пассажирских перевозок и для решения вопросов трудовой занятости жителей района.

Системы связи

Основная телекоммуникационная сеть района – телефонная сеть общего пользования поддерживается Сухобузимским ЛТЦ регионального филиала ОАО «Сибирьтелеком». Телефонная сеть Сухобузимского района состоит из 11 станций, из них 2 цифровые. За счет расширения действующих станций в 2004 году общая монтированная емкость увеличилась до 3312 номеров. Для междугородней связи используется 28 каналов связи.

Индикаторы системы связи

Таблица 15

Показатели	Ед. изм.	2007г.	2008г.	2009г.
Количество телефонных аппаратов телефонной сети общего пользования или имеющих на нее выход на конец года	тыс.шт	3,3	3,34	3,41
Количество квартирных телефонных аппаратов телефонной сети общего пользования на конец года	ед.	2609	2638	2708
Темп роста количества квартирных телефонных аппаратов к предыдущему году	%	100	101,1	102,7
Обеспеченность квартирными телефонными аппаратами сети общего пользования	т. на 1000 чел.	113	114	117

Обеспеченность населения района домашними телефонами в 2007 году составляла 113 штук на 1000 чел., в 2009 году 117 штук на 1000 чел. и увеличилась на 3,5 %. Данное увеличение характеризуется прежде всего тем, что благодаря существенному развитию сотовой связи на территории района, часть предприятий сократили количество стационарных телефонов и освободившиеся номера были предоставлены населению. Но не смотря на то, что системой общедоступного пользования также является сотовая связь, которую предлагают все операторы, действующие на территории Красноярского края, очередь на установку стационарных квартирных телефонов сохраняется.

Услуги почтовой связи оказываются на 13 почтовых отделениях связи.

Наибольшую актуальность развитие систем связи на территории района приобретает в связи с формированием электронного правительства и переводу государственных и муниципальных услуг в электронный вид. Развитие информационного общества в Красноярском крае, создание систем электронного муниципалитета предполагает значительные технические преобразования в существующей системе связи. Возможность получения услуги в электронном виде значительно увеличит количество пользователей системой Интернет-портала, в этом случае техническое состояние связи должно отвечать возрастающим потребностям населения района.

Вывод: необходимо произвести замену старых кабелей связи на оптико-волоконный кабель для предоставления жителям района качественной телефонной связи и услуг скоростного Интернета.

ЖКХ

В настоящее время в целом деятельность коммунального комплекса Сухобузимского района характеризуется как удовлетворительное в связи с высоким уровнем износа объектов коммунальной инфраструктуры и их технологической отсталостью. Отопительные котельные системы

теплоснабжения, водоснабжения и водоотведения района имеют большой физический износ, на них установлено малоэффективное оборудование, имеют место большие потери тепла при транспортировке теплоносителя и отсутствие контроля за его использованием потребителями.

Система теплоснабжения Сухобузимского района включает 38 котельных общей мощностью 75,8 Гкал/час, в том числе 18 котельных на твердом топливе, обеспечивающих тепловой энергией население и объекты социальной сферы, с выработкой тепловой энергии 62,78 тыс. Гкал в год, расход топлива за год 15,4 тыс. тн. усл. топлива, почти все котельные имеют запас мощности. Общая протяженность тепловых сетей 79,4 км из них 44% ветхих. Также на территории района есть инженерные сооружения- 37 единиц водонапорных башен из них четыре объекта требуют капитального ремонта или замены , водопроводных сетей в районе 140 км. В районе 17,1 км канализационных сетей и 4 очистных станции

Жилищно-коммунальный комплекс включает в себя:

- 456,4 тыс. м.^{2} общей площади жилфонда
- 20 котельных, из них 3 ведомственных, 17 муниципальных
- 79,4 км тепловых сетей, из них 51 км муниципальных
- 144 км. сетей водоснабжения
- 17,0 км. водоотведения

Техническое состояние коммунальной инфраструктуры характеризуется уровнем физического износа, превышающим- 60%

износ сетей водоснабжения –67 %

износ сетей водоотведения –59%

износ сетей тепловых –71%

Жилищно-коммунальное хозяйство района представлено несколькими предприятиями: ООО «ЖКХ Сухобузимского района» , ООО «Жилищно-коммунальная компания», ООО «БытСервис», ООО «Атамановская жилищно коммунальная компания». Жилищно-коммунальное хозяйство является основной системой жизнеобеспечения, в данный момент состояние отрасли устойчивое.

В 2009 году построен 16-ти квартирный социальный жилой дом с. Высотино, ул. Школьная,1а

В 2010 г. планируется строительство двух жилых домов в с. Сухобузимское, 24 квартирного и 12 квартирного.

В с. Высотино возникла острая необходимость строительства нового участка тепловых сетей, протяженностью 686 метров в двухтрубном исполнении от котельной № 12 до средней школы с подключением амбулатории, сельского дома культуры, а также оптимизацией схемы расположения осей.

Необходимость строительства обусловлена следующими причинами:

- Большой срок эксплуатации сетей- 36 лет;
- Значительный износ стенок трубопроводов, более 80%.Весенняя опрессовка не выявила порывов на трубопроводе, однако начало отопительного сезона подача на сети тепловой и гидравлической нагрузки выявило значительный износ данного трубопровода, образовались течи. От котельной обратная труба

протяженностью 20 метров была заменена из-за 100% износа. Образовались течи в районе амбулатории. Течи были устранены при помощи бандажей т.к. сварка сжигает тонкие стенки трубопроводов.

- Необходимость и проведения и оптимизации схемы прокладки сетей, т.к. сети выполнены с учетом подключения объектов бывшей воинской части, которой сейчас нет, соответственно фактическая протяженность сетей в 2,5 раза больше той, которая требуется на сегодняшний день.

на западной окраине с. Сухобузимское отсутствует питьевое водоснабжение населения, численностью 1308 человек. В данном районе вода привозная, что создает определенные трудности для населения. За последние шесть лет, в связи со строительством жилья, наблюдается острый дефицит питьевой воды, особенно в летний период. Люди привозят воду в приспособленных ими емкостях, что создает угрозу возникновения желудочно-кишечных заболеваний и возможность возникновения эпидемии. Отсутствие пожарных гидрантов создает трудности для заправки специальной техники во время тушения пожаров.

Очистные сооружения в с. Сухобузимское не выполняют барьерной функции на всех ступенях очистки, по причине превышения гидравлической нагрузки на сооружения, а также на морально и материально устаревшего оборудования и технологии. Источниками образования сточных вод являются сточные воды административно- бытовых зданий, объектов соцкульбыта и жилого сектора с. Сухобузимское. Хозяйственно- бытовые сточные воды системой коллекторов поступают в насосную станцию, и далее подаются на очистные сооружения полной биологической очистки с доочисткой на скорых фильтрах. Место сброса недостаточно очищенных сточных вод- р. Бузим, которая относится к объектам водопользования рыбохозяйственного назначения. Проектная производительность очистных сооружений -200 м3/сут., фактическое количество сточных вод -300 м3/сут. Подача сточных вод на очистные сооружения осуществляется канализационной насосной станцией, находящейся в эксплуатации с нарушениями требований СниП.По данным «технологического заключения по обследованию очистных сооружений водоотведения ООО «Сибирское предприятия Росводканал», 2008г. специалистами обнаружены следующие нарушения:

-Сильный износ конструкций здания насосной станции, один напорный провод сильно изношен, второй неисправен, отсутствие сетей водоснабжения и канализации, отсутствие системы вентиляции, неисправность технологического оборудования. Гидравлическая нагрузка превышает проектную в 1,5 раза. Канализационные очистные сооружения работают с отклонениями от регламента

На улице Титова в с. Миндерла нет централизованного источника холодного водоснабжения, расположено 14 двухквартирных домов, в которых проживает 198 человек. Ближайшая водоразборная колонка находится на удалении от домов 1 км. Подъездные пути к улице Титова находятся в неудовлетворительном состоянии. Половина проживающих пенсионного возраста, большая часть которых имеет статус инвалидов. Жители неоднократно обращались в районную администрацию с жалобами на отсутствие централизованного холодного водоснабжения.

Существующая водопроводная башня по ул. Ленина 8, с. Миндерла к дальнейшей эксплуатации не пригодна, т.к. кирпичный ствол имеет многочисленные сквозные трещины , кирпичная кладка имеет следы намокания и разрушения кирпичей и раствора. Несущая способность ствола не превышает 30-40%. Стальная емкость из-за коррозии имеет износ 65-70%, значительные утончения стенок емкости, возникшие течи, невозможно устранить сваркой, металл под воздействием электрода сгорает.

Разработана долгосрочная целевая программа в области энергосбережения и повышения энергетической эффективности согласно ФЗ от 23.11.2009 № 261-ФЗ и Постановления Правительства РФ от 31.12.2009г. № 1225 «О требованиях к региональным и муниципальным программам в области энергосбережения и повышения энергетической эффективности» и утверждена постановлением администрации Сухобузимского района от 28.07.2010 № 244-п.

Цели и задачи программы:

- Обеспечить снижение потребления топливно-энергетических ресурсов на единицу валового муниципального продукта Сухобузимского района Красноярского края на 40% к 2020 году (по отношению к 2007г.) в соответствии с Указом Президента России № 889 от 04.06.2008г.
- Обеспечить снижение в сопоставимых условиях объема потребленных им воды, дизельного и иного топлива, мазута, природного газа, тепловой энергии, электрической энергии, угля в течение пяти лет не менее чем на пятнадцать процентов от объема фактически потребленного в 2009 году каждого из указанных ресурсов с ежегодным снижением такого объема не менее чем на три процента;
- Совершенствование нормативных и правовых условий для поддержки энергосбережения и повышения энергетической эффективности;
- Широкая пропаганда энергосбережения;
- Обучение и подготовка персонала;
- Организация учета и контроля всех получаемых, производимых, транспортируемых и потребляемых энергоресурсов;
- Проведение обязательных энергетических обследований;
- Поддержка субъектов, осуществляющих энергосберегающую деятельность;
- Обеспечение устойчивого процесса повышения эффективности энергопотребления, в том числе за счет запуска механизмов стимулирования энергосбережения и повышения энергетической эффективности в различных сферах экономики края, реализации типовых энергосберегающих проектов, активизирующих деятельность хозяйствующих субъектов и населения по реализации потенциала энергосбережения;
- Сокращение расходов на оплату за энергоресурсы в бюджетной сферы;
- Сокращение расходов на оплату за энергоресурсы для населения;
- Сокращение расхода бюджетных средств на возмещение выпадающих доходов теплоснабжающим организациям при государственном регулировании тарифов на тепловую энергию для населения;
- Снижение удельных показателей потребления электрической, тепловой энергии, воды и природного газа;

- Сокращение выбросов продуктов сгорания при выработке тепловой и электрической энергии, в т. ч. Выбросов вредных веществ;

- Сокращение потребления энергоресурсов на собственные нужды при производстве электрической и тепловой энергии;

-Сокращение потерь тепловой и электрической энергии, а также воды.

По КЦП «Реализация социально- экологических мероприятий в зоне наблюдения ФГУП «Горнохимический комбинат» на 2007-2009гг.» в 2009 году на территории района проведены следующие мероприятия:

- Строительство водозаборных сооружений и водонапорной башни, ремонта водопроводных сетей в с. Атаманово с разработкой ПСД на 2009 год выделено назначений в сумме 5227,0 тыс. руб. После аукциона экономия составила в сумме 3136,2 тыс. руб. Проект изготовлен.

- Реконструкция водонапорной башни и водопроводных сетей в д. Седельниково с разработкой ПСД на 2009 год выделено назначений в сумме 1650,0 тыс. руб. Подрядчик изготовил проект по данному объекту и передает его на госэкспертизу, но связи с допущенной технической ошибкой, не внесли изменения в строку 3.1.22 графа 9 Закона Красноярского края от 08.12.2006г. № 20-5450, в результате чего финансирование по данному объекту приостановлено.

- Строительство водозаборных сооружений и водонапорной башни, замена водопроводных сетей в п. Мингуль на 2009 год выделено назначений в сумме 3410,0 тыс. руб. Подрядчик изготовил проект.

О наличии многоквартирных домов, требующих проведения капитального ремонта

На территории Сухобузимского района расположено 59 ед. многоквартирных домов, из них требующие капитального ремонта 39 ед. В том числе многоквартирных домов без учета домов блокированной застройки 59 ед., из них требующие капитального ремонта 39 ед.

На территории муниципальных образований, входящих в состав Сухобузимского района сбор и накопление средств на проведение капитального ремонта не ведется. Для проведения капитального ремонта многоквартирных домов необходимо единовременно выделить 111,0 млн. рублей, в том числе для проведения капитального ремонта многоквартирных домов без учета домов блокированной застройки - 111,0 млн. рублей.

На территории Сухобузимского района необходима реализация мероприятий, направленных на сбор и накопление средств собственников помещений многоквартирных домов и предоставление им финансовой поддержки при проведении работ по капитальному ремонту общего имущества МКД.

Строительный комплекс

Строительство жилых домов последние 3 года велось за счет средств индивидуальных застройщиков . Так в эксплуатацию сдано в 2007 году – 4070,9 м2 , в 2008году – 6625,9 м2 , в 2009 году – 3222,03м2 общей площади . Качество

строительства хорошее .На сегодняшний день в стадии строительства находится – 12,9тыс.м2. общей площади индивидуального строительства.

В 2008 году в районе были приняты в эксплуатацию следующие объекты:

1. «Шилинский психоневрологический интернат. Спальный корпус на 75 мест" общей площадью 2195,2 кв.м.

Застройщик — Шилинский психоневрологический интернат.

2. Размещение мукомольного цеха в существующем здании , производительностью 48 т/сут.

Застройщик – СПК «Шилинский»

3.Капитальный ремонт нежилого здания «Социально-реабилитационный центр несовершеннолетних»в с.Высотино.

Застройщик КМУ СОН «Социально-реабилитационный центр для несовершеннолетних

В 2009 году застройщик Рябчиков Н.В. сдал в эксплуатацию магазин зооветеринарных и хозяйственных товаров в селе Миндерла общей площадью – 51,7 $м^2$.

Район участвовал в краевой целевой программе «Дом», срок реализации программы 2007-2009 годы. На основании данной программы для граждан, признанных в установленном порядке малоимущими и нуждающимися в жилых помещениях, выстроился социальный 16-ти квартирный жилой дом в с.Высотино, общей площадью 687,47кв.м.

Застройщик МУ «Отдел по вопросам ЖКХ, строительства и транспорта администрации Сухобузимского района».

С 2006 года ведется строительство средней школы на 850 учащихся в с. Сухобузимское. Сметная стоимость объекта 196 млн.руб. Работы подходят к завершению. Ввод в эксплуатацию 2011год.

Заказчик КГБУ «Управление капитального строительства» ведет реконструкцию ветеринарной станции в с.Сухобузимское. Работы подходят к завершению. Ввод в эксплуатацию 2010год.

В д. Ковригино СПК «Шилинский» строит коровник на 200 голов.

В 2010 году начнется строительство двух многоквартирных жилых домов в с.Сухобузимское (один 24-х квартирный жилой дом и одного 12-ти квартирный жилой дом).

Для планирования развития территорий, в том числе для установления функциональных зон, зон планируемого размещения объектов капитального строительства для государственных и муниципальных нужд, зон с особыми условиями использования территорий наш район участвовал в краевой целевой программе «О территориальном планировании на 2006-2008 годы». Разработаны и утверждены:

-Проект генерального плана Атамановского сельсовета (утвержден Атамановским сельским советом депутатов 06.05.2010г №4/7-р);

-Проект генерального плана Борского сельсовета (утвержден Борским сельским советом депутатов 28.12.2009г №27);

-Проект генерального плана Миндерлинского сельсовета (утвержден Миндерлинским сельским советом депутатов 28.12.2009г №36-3/160);

Проект схемы территориального планирования Сухобузимского района (планируется утвердить осенью 2010г).

Разработана долгосрочная целевая программа «О территориальном планировании Сухобузимского района на 2009-2011 годы». Исполнитель программы определится конкурсом. Цель и задачи программы – подготовка градостроительной документации для осуществления градостроительной деятельности на территории района. Источник финансирования – местный бюджет. Мероприятия районной целевой программы :

- Разработка и утверждение генерального плана, правил землепользования и застройки Нахвальского сельсовета.
- Разработка и утверждение генерального плана, правил землепользования и застройки села Сухобузимское Сухобузимского сельсовета.
- Разработка и утверждение генерального плана, правил землепользования и застройки Высотинского сельсовета.

10 августа 2009 года проведен открытый конкурс на выполнение работ по подготовке проекта генерального плана села Сухобузимское Сухобузимского сельсовета. В настоящее время работы по подготовке проекта генерального плана села Сухобузимское Сухобузимского сельсовета завершены. 3 сентября 2010 года будут проведены публичные слушания по данному проекту.

Для строительства жилых домов в районе имеется 848 земельных участков, готовых к формированию для продажи с аукциона в границах генеральных планов:

- с.Хлоптуново – 50
- с.Миндерла – 70
- с.Нахвальское – 45
- д.Малиновка –25
- с.Подсопки – 97
- д.Воробино – 46
- с.Шила – 100
- с.Большой Балчуг -10
- п.Родниковый -70
- с.Сухобузимское -50
- с.Иркутское -50
- п.Мингуль -25
- п.Исток- 20
- п.Большие Пруды — 10
- с.Атаманово -10
- п.Борск -80
- п.Шилинка -90

Схема районной планировки была разработана в 1968 г., генеральные планы населенных пунктов разработаны в 1975 –1989 годах и не соответствуют требованиям градостроительного Кодекса.

Вывод: Документы территориального планирования являются важнейшим элементом при разработке краевых и местных инвестиционных программ, формирования перечня инвестиционных проектов, финансируемых из краевого и местных бюджетов, схем и проектов развития инженерной, транспортной и социальной инфраструктур, территориальных комплексных схем природопользования, защиты территорий от чрезвычайных ситуаций. Подготовка схемы территориального планирования района и генеральных планов дает возможность конкурентоспособного участия района по привлечению инвестиций.

Разработка генеральных планов населенных мест дает правовую базу для обоснования долгосрочных планов развития территорий, обеспечения ипотечного кредитования строительства индивидуальных жилых домов.

В конечном итоге реализация программы позволит увеличить количество построенных жилых домов, производственных зданий и других объектов, повысить уровень жизни населения.

Малое предпринимательство и его роль в социально-экономическом развитии муниципального образования

Состояние малого бизнеса в Сухобузимском районе можно охарактеризовать как серьезный резерв развития экономики и улучшения социального климата. На территории района уже сложилась индустрия, представленная предприятиями малого бизнеса. В настоящее время эти предприятия в целях повышения конкурентоспособности своей продукции реализуют мероприятия, направленные на повышение производительности труда, проводят реструктуризацию и отказываются от непрофильных направлений деятельности.

В этих условиях задача малого бизнеса заключается в увеличении рабочих мест, создании условий для развития сферы услуг и производства товаров народного потребления, использовании потенциала для развития сервисных малых предприятий, работающих, в том числе на основе кооперационных связей с крупными.

Статьей 11 Федерального закона от 24.07.07 г. № 209-ФЗ «О развитии малого и среднего предпринимательства в Российской Федерации» определены полномочия органов местного самоуправления по вопросам развития малого и среднего предпринимательства, в том числе формирование и осуществление муниципальных программ развития субъектов малого и среднего предпринимательства с учетом национальных и местных социально-экономических, экологических, культурных и других особенностей.

Поддержка малого и среднего бизнеса оказывается в рамках утвержденной долгосрочной целевой программы «Поддержка малого и среднего предпринимательства в Сухобузимском районе на 2009-2011 годы».

Для обеспечения взаимодействия субъектов малого и среднего предпринимательства с государственными и муниципальными учреждениями и улучшения качества предоставляемых услуг с 2009 года действует Центр

содействия малому и среднему предпринимательству Сухобузимского района, работающего по принципу «одно окно».

Развитие малого предпринимательства Сухобузимского района за последние три отчетных года можно отследить на основании данных, представленных в таблице 6.

Основные показатели развития малого предпринимательства

Таблица 16

Наименование показателей	Единица измерения	2007 год	2008 год	2009 год
1	2	3	4	5
Количество организаций малого предпринимательства	ед.	36	41	43
Количество индивидуальных предпринимателей	чел.	264	324	350
Темп роста количества предпринимателей	%	99,2	122,7	108,0
Количество занятых на малых предприятиях		485	841	907
Количество занятых у индивидуальных предпринимателей	чел.	203	236	315
Средняя заработная плата работников организаций малого предпринимательства	руб.	4672	9879,11	9226,73
Средняя заработная плата работников у индивидуальных предпринимателей		3210	4330	5291,75
Выручка от реализации продукции организаций малого предпринимательства	тыс. руб.	226593	507666	585897,2
Темп роста выручки от реализации продукции организаций малого предпринимательства к пред. периоду	%	95,7	224,0	115,41
Объем инвестиций в основной капитал организаций малого предпринимательства	тыс. руб.	3100	48580,3	37063,9
Количество инвестиционных проектов реализуемых на территории субъектами малого предпринимательства	ед.	1	2	2

Динамика основных показателей, характеризующих деятельность малого предпринимательства в Сухобузимском районе, свидетельствует о позитивных тенденциях его развития. Наряду с развитой группой территорий существует значительное количество удаленных от центра района депрессивных поселений. Труднодоступность населенных пунктов, их географическая удаленность от основных потребительских рынков в сочетании с низкими доходами населения становятся причиной низкого уровня предпринимательства, ориентированного на потребительский рынок.

В соответствии с постановлением Совета администрации края от 07.05.2004 г. № 125-п «О мерах государственной поддержки субъектов малого предпринимательства в 2004 году» на территории района реализован инвестиционный проект «Модернизация материально-технической базы и косметического ремонта СОБО «Бузим». В рамках реализации краевой целевой программы «Государственная поддержка и развитие малого предпринимательства в Красноярском крае» на 2006-2007 годы и краевой целевой программы «Развитие субъектов малого и среднего предпринимательства в Красноярском крае» на 2008-2010 годы оказывается государственная поддержка субъектам малого

предпринимательства района из краевого бюджета. По разделу инвестиционно-финансовая поддержка малого предпринимательства (возмещение части процентных ставок по кредитам, полученным в российских кредитных организациях субъектами малого предпринимательства, реализующими инвестиционные проекты) в 2006 году представлена государственная поддержка индивидуальному предпринимателю Павлиди С.А. по инвестиционному проекту «Дом быта «Гермес». В 2008 году предоставлена государственная поддержка в форме субсидии на возмещение части лизинговых платежей ООО «Строймонтаж» в целях реализации инвестиционного проекта «Организация грузоперевозок для нужд коммунального хозяйства Сухобузимского района Красноярского края на базе ООО «Строймонтаж». В 2009 году предоставлены ИП Савчуку А. А. микрозайм и субсидия лесопереработке, сельхозпереработке на приобретение спец. Техники.

Администрацией района создана основа для развития малого и среднего предпринимательства – приняты нормативные правовые акты, связанные с осуществлением поддержки малого и среднего предпринимательства. Установлена дифференцированная ставка корректирующего коэффициента базовой доходности К2 в зависимости от вида предпринимательской деятельности.

Несмотря на высокие предпринимательские риски, ведущие к ликвидации, численность субъектов малого предпринимательства растет. Частично этот рост обусловлен действующим налоговым законодательством, стимулирующим разукрупнение бизнеса.

Наиболее привлекательными для малого бизнеса сферами деятельности в районе остаются торговля и сельское хозяйство, оказание социально-бытовых услуг населению (рис 1). Организации, относящиеся к среднему бизнесу, специализируются на производстве пищевых продуктов.

Рисунок 4

Одной из наиболее сложных проблем, препятствующих развитию малого и среднего предпринимательства, является отсутствие достаточных финансовых ресурсов для обеспечения инвестиционных и оборотных потребностей бизнеса.

Особенно остро эта проблема стоит перед субъектами малого бизнеса. А отсутствие кредитной истории и недостаток собственных капиталов сдерживает инициативу начинающих предпринимателей. Поэтому только три инвестиционных проекта были оформлены на получение субсидии из краевого бюджета в рамках краевой целевой программы «Государственная поддержка и развитие предпринимательства в Красноярском крае».

Численность занятых на малых предприятиях (без учета внешних совместителей) составила – 0,907 тыс. человек, а с учетом индивидуальных предпринимателей численность лиц, трудившихся в малом бизнесе превысила 1,57 тыс.человек или 13,3% общей численности занятых в экономике района.

Выручка от продажи товаров, работ и услуг, выполненных собственными силами по предприятиям малого бизнеса за 2009 год составила 585,9 млн. рублей, или 115,41 % к предыдущему году.

Сравнивая Сухобузимский район с другими территориями по уровню развития малого предпринимательства в 2007 году и в 2009 году можно отметить, что в 2007 году было отставание практически по всем показателям. Например, по численности индивидуальных предпринимателей (таблица 1).

Динамика развития малого бизнеса

Таблица 17

	Сухобузимский район	Большемуртинский район	Манский район
Количество индивидуальных предпринимателей , чел.			
2007 год	264	307	261
2008 год	324	329	275
2009 год	350	336	285
Среднесписочная численность работников у индивидуальных предпринимателей, чел.			
2007 год	203	270	483
2008 год	236	278	495
2009 год	315	270	512
Доля среднесписочной численности работников малых предприятий в среднесписочной численности работников всех предприятий, %			
2007 год	14,08	27,8	40,7
2008 год	18,21	31,5	42,5
2009 год	21,22	32,4	42,7
Выручка от продажи товаров, продукции, работ, услуг организаций малого бизнеса (юридические лица), тыс. руб.			
2007 год	226593,2	144674	238750
2008 год	507666,5	175378	321160
2009 год	585897,2	185472	415039

Как видно из таблицы 1 численность индивидуальных предпринимателей за трехлетний период увеличилась в Сухобузимском районе на 86 человек, тогда как в Большемуртинском районе на 29 человек, а в Манском районе на 24 человека. Среднесписочная численность работников у индивидуальных предпринимателей с 2007 по 2009 год в районе увеличилась на 87%, за аналогичный период в Большемуртинском и Манском районах темпы роста на 20,3% и 12% соответственно. Низкий уровень среднесписочной численности работников малых предприятий в среднесписочной численности работником всех предприятий обусловлен тем, что на территории района сохранили свои позиции крупные и средние предприятия реального сектора экономики. Среднесписочная численность работников организаций без субъектов малого бизнеса в 2009 году в Сухобузимском районе – 4,85 тыс. чел., в Большемуртинском районе – 3,25 тыс. чел., в Манском районе – 2,8 тыс. чел. Темп роста за 3 года по выручке от продажи товаров, продукции, работ, услуг организаций малого бизнеса (юридические лица) в Сухобузимском районе составил 258,6%, в Большемуртинском районе – 128,2%, в Манском – 173,8%.

Факторами, сдерживающими развитие малого предпринимательства, являются:

– ограниченный доступ к кредитным ресурсам, особенно для начинающих субъектов предпринимательской деятельности индивидуальных предпринимателей, что выражается в более высокой стоимости банковских кредитов, большем количестве документов для оформления кредита даже на этапе предварительных переговоров, длительности периода принятия решения о предоставлении кредита;

– несмотря на широкий спектр современных носителей информации, жители района, в том числе субъекты предпринимательства, не всегда имеют доступ к базам данных нормативно-правовых документов;
– отсутствие системы сбыта, неэффективная маркетинговая политика;
– высокий износ основных средств в сфере материального производства и в агропромышленном комплексе;
– недостаток квалифицированных кадров.

Ряд мероприятий программы направлен на увеличение доли глубокой переработки продукции сельского хозяйства. Предусматривается реализация комплекса мер по поддержке и развитию личных подсобных хозяйств района (ЛПХ), через субъекты малого предпринимательства, являющиеся сельскохозяйственными производителями и переработчиками продукции. Приоритетность поддержки проектов, реализуемых в сфере переработки продукции сельского хозяйства, производства пищевых продуктов, переработки древесины, обусловлена существующей емкостью сырьевого рынка, быстрой оборачиваемостью готовой продукции именно в этих отраслях, большим платежеспособным спросом на соответствующую продукцию.

Положительный факт, свидетельствующий об укреплении позиций малого бизнеса, это привлечение предпринимателей к поставкам товаров, выполнения работ и услуг для муниципальных нужд.

Выводы:

Заработная плата у работников малых предприятий ниже средней по району.

Доля занятых в малом бизнесе составляет 13,3% от общего числа занятых в производстве всех сфер деятельности.

Приоритетными направлениями бизнеса у малых предприятий являются: сельское хозяйство, предоставление жилищно-коммунальных услуг населению, у индивидуальных предпринимателей – розничная торговля.

Потребительский рынок

За 2009 год продано потребительских товаров на 911983,2 тыс. рублей (с учетом неформальной продажи алкогольной продукции и торговой деятельности индивидуальных предпринимателей), что составляет 125,9% к уровню 2007 года.

Инфраструктура розничной торговли: 130 магазинов, 10 предприятий мелкорозничной торговли.

В структуре оборота розничной торговли удельный вес продовольственных товаров в 2009г. составил 64,8%, непродовольственных товаров 35,2%.

В соответствии с постановлением администрации Сухобузимского района от 10.03.2009 г. № 121-п «Об утверждении плана мероприятий на 2010 год, обеспечивающего организацию контроля за уплатой единого налога на вмененный доход для отдельных видов деятельности», органами местного самоуправления поселений проведена работа по сбору информации об организациях, осуществляющих деятельность по ОКВЭД раздел G на территориях сельсоветов по состоянию на 01.01.2009. В 2009 году увеличилось

количества магазинов и площади торговых залов за счет выявления ранее неучтенных объектов.

Численность работников остается на прежнем уровне, увеличивают ассортимент товаров, торговая наценка без изменений. Средства, предназначенные для развития и расширения торговой деятельности организаций, направлялись в основном на модернизацию и обновление оборудования, рекламу, изучение спроса. От 20-40% потребительских товаров поступает в розничную торговлю для реализации от оптовых и оптово-посреднических организаций, менее 20% от предприятий-производителей. При формировании товарных ресурсов розничной торговли преимущество имеют организации своего региона. Среди факторов, препятствующих развитию деятельности организаций розничной торговли, руководители по-прежнему выделяют недостаточный уровень платежеспособности населения и конкуренцию со стороны других организаций розничной торговли.

Оборот розничной торговли увеличивается, в основном, за счет роста сводного индекса потребительских цен на продовольственные и непродовольственные товары, темп роста в сопоставимых ценах остается практически на уровне 100%, т.к. уровень платежеспособности сельского населения еще крайне низок. Развитие сети розничной торговли сейчас почти напрямую зависит от системы налогообложения, устанавливаемой путем применения ЕНВД, учитывающего всю совокупность факторов конкретных населенных пунктов.

Анализ розничной торговли.

Таблица 18

Показатель	Ед. изм.	2007	2008	2009
Оборот розничной торговли	млн. руб.	714,1	1004,9	886,5
Темп роста оборота розничной торговли в сопоставимых ценах	%	116,7	126,9	80,4
в т.ч. оборот розничной торговли продовольственными товарами	млн. руб.	456,3	651,2	574,5
темп роста оборота розничной торговли продовольственными товарами в сопоставимых ценах	%	125	128,7	80,4
оборот розничной торговли непродовольственными товарами	млн. руб.	257,8	353,7	312,0
темп роста оборота розничной торговли непродовольственными товарами в сопоставимых ценах	%	104,4	123,7	80,4
Оборот общественного питания	млн. руб.	10,6	16,2	25,5
Темп роста общественного питания в сопоставимых ценах	%	130,2	129,5	143,1
Объем продаж потребительских товаров на одного жителя	руб./чел.	31503	44086	39277

Приобретение потребительских товаров на одного жителя увеличилось в 2009 году по сравнению с 2007 годом на 24,7 %. Объем продаж потребительских

товаров на одного жителя в Сухобузимском районе выше, чем в Большемуртинском на 19,6% и Манском на 7,4%.

Оборот общественного питания составил за 2009 год 25472 тыс.рублей, к уровню 2007 года 241%. Наибольший удельный вес оборота общественного питания приходится на муниципальную форму собственности, по отчету 2009г.- 65,3%, такая же тенденция сохранится в ближайшей перспективе. В предыдущие годы за счет экономических рычагов (установление корректирующего коэффициента базовой доходности К2 ниже среднекраевого уровня) сеть общественного питания в районе достигла стабильного уровня развития. Хотя и существуют нарекания по культуре досуга молодежи, но в общем для проведения семейных праздников оборудованы кафе с элементами современных оформительских решений.

Вывод: Торговля в районе представлена частным сектором с преобладанием предприятий малого бизнеса и индивидуальных предпринимателей. Инфраструктура торговли нуждается в развитии.

Платные услуги населению

По состоянию на 01.01.2010 года общее число объектов бытового обслуживания, находящегося в собственности предприятий всех форм собственности и организационно-правовых форм и индивидуальных предпринимателей составило 19 единицы, расположенных на территории Сухобузимского района.

Предприятиями и организациями не оказываются бытовые услуги, это прерогатива индивидуальных предпринимателей. Индивидуальные предприниматели предоставляют следующие виды платных услуг: техническое обслуживание и ремонт автотранспортных средств; автобусные пассажирские перевозки; услуги автомобильного грузового транспорта; услуги по производству электромонтажных работ; по обеспечению работоспособности электрических сетей; техническое обслуживание и ремонт офисных машин и вычислительной техники; ремонт радио- и телеаппаратуры и прочей аудио- и видеоаппаратуры; ремонт бытовых изделий и предметов личного пользования; ремонт обуви и прочих изделий из кожи; предоставление услуг парикмахерских и салонов красоты.

Из-за отсутствия санаторно-оздоровительной, туристической инфраструктуры данные виды услуг не предоставляются.

В 2009 году объем составил 77708,5 тыс. руб. и увеличился на 12,7 % к уровню 2008 года. Доля объема услуг, оказанных населению организациями муниципальной формы собственности составила в 2009 году 4,5%.

Платные услуги населению

Таблица 19

Показатели	Ед. изм	2007	2008	2009
Объем платных услуг, оказанных населению, всего	тыс. руб.	55656,,6	61405,4	77708,5
Темп роста объема платных услуг в сопоставимых ценах	%	118,4	97,6	112,7
Объем транспортных услуг	тыс. руб.	715	86	211
Объем жилищных платных услуг	тыс. руб.	1609,6	18	1491,5
Объем коммунальных платных услуг	тыс. руб.	48654	46631,3	61073,9
Объем платных услуг учреждений культуры	тыс. руб.	100,8	11,7	70,2
Объем медицинских платных услуг	тыс. руб.	846,4	989,8	654,8
Объем платных услуг образования	тыс. руб.	2477,7	1943,5	2776
Объем ветеринарных платных услуг	тыс. руб.	458,2	458,4	470,2
Объем платных услуг, оказанных населению организациями муниципальной формы собственности	тыс. руб.	4053,9	2966	3501
Объем платных услуг на одного жителя	руб.	2420	2651	3347

Сохраняется динамика преобладания в общем, объеме платных услуг жилищных и коммунальных услуг населения и составляет 80,5%. Структура платных услуг на протяжении трех лет остается практически неизменной. Структура платных услуг на протяжении трех лет остается практически неизменной. Платные услуги социальной сферы в общем объеме в 2009 году составили 4,5%. По Манскому и Большемуртинскому – 5,4% и 2,4% соответственно. По Сухобузимскому району наблюдается увеличение в 2009 году темпа роста объема платных услуг населению в сопоставимых ценах на 12,7%, тогда как по Манскому району снижение на 3,1% и по Большемуртинскому району снижение на 7,9% к уровню 2008 года.

Вывод: основная проблема потребительского рынка - это слабо развитая сфера бытовых услуг в населенных пунктах района.

Туризм

Развитие туризма для Сухобузимского района имеет особое значение в силу ряда социально-экономических факторов.

Территория Сухобузимского района обладает уникальным сочетанием природных ресурсов. Привлекательная природа и благоприятная экологическая ситуация, выгодное географическое положение, близость г. Красноярска, автомобильная транспортная доступность – все это создает реальные предпосылки для развития регулируемого отдыха и туризма.

Район обладает уникальным потенциалом для развития туристической деятельности. Брендом района является имя великого русского художника В.И. Сурикова, проведшего свои детские годы в с.Сухобузимском. Это главный фактор устойчивого роста туристов, посещающих районный краеведческий музей.

Село Сухобузимское для Василия Ивановича Сурикова было тем же, чем являлось для А.С. Пушкина с. Михайловское, а для С.А. Есенина – с. Константиново.

Туристический маршрут, разработанный Сухобузимским районным краеведческим музеем, проходит по центру села и охватывает все места, связанные с именем В.И. Сурикова.

Предполагается круглогодичный период работы данного маршрута. В программу входит осмотр этнографического центра, быта времен Сурикова, театрализация событий того времени, традиционная русская кухня. Сейчас музей могут посетить одновременно до 50 человек. Обслуживание туристов производят 23 человека.

К 2012 году произойдет расширение музейной территории за счет передачи в оперативное управление музея 3 рядом стоящих зданий и создание на этой территории музейно-этнографического комплекса. Таким образом, появится возможность увеличить количество посетителей и занятых на обслуживании этого маршрута сотрудников с привлечением жителей села.

К 2020 году планируется реализовать проект Суриковской станицы, где будет воссоздана крестьянская усадьба семьи Сурикова и казачьи дворы. Это даст возможность проводить познавательные туры для учащихся школ района и края по теме «Суриковские каникулы».

Ежегодно проходят спортивно-туристический автоквест, фестиваль «Взятие снежного городка» и межрайонный праздник «Хлебный спас», посвященный приезду семьи Суриковых на жительство в с. Сухобузимское.

Кроме этого будут действовать (разработаны) маршруты выходного дня – семейный отдых на озерах и реках, рыбалка, охота, прогулки по Енисею и на журавлиное Саратовское озеро.

Кроме существующих в районе мест проживания и отдыха – загородного клуба «Бузим» и детского спортивно-оздоровительного комплекса «Таежный», будут построены казачьи усадьбы в с. Сухобузимском и базы отдыха по берегам Енисея и р. Кан.

Планируется реконструировать оздоровительный комплекс «Таежный», превратив его в круглогодично действующую территорию отдыха. Комплекс одновременно может вместить до 300 человек, работать в автономном режиме, расположен в великолепном сосновом бору в 100 км. от г. Красноярска.

Уже начал действовать и будет продолжать развитие экстремальный тур для студентов и организованных групп по р. Енисей, Кан и Веснина (Канский сплав).

Начнет действовать историко-позновательный тур для учеников и студентов, в ходе которого участники тура осмотрят старые села, объекты архитектурного наследия, казачьи подворья.

Для молодоженов предлагается свадебный тур в с.Атаманово с прогулками на катере по Енисею или на конях по сосновому бору с посещением смотровой площадки горы «Бык».

Конно-водный маршрут, рассчитанный на 14 дней, пройдет по трассе мужества «Аляска-Сибирь» - к месту падения американских самолетов.

Начнет работать сельскохозяйственный туризм с целью ознакомления с технологиями и процессом изготовления экологически чистых продуктов питания на предприятиях «Шилинской губернии» и «Исток».

Планируется создание муниципального предприятия для аккумуляции инвестиционных ресурсов, обеспечения участия предприятий района в развитии сети культурной инфраструктуры, т.к. существует востребованность населения в турпродукте при наличии уникального материального и нематериального культурно-исторического наследия района, уникальности и разнообразии природно-культурных ландшафтов.

Одной из важных проблем развития туризма в Сухобузимском районе является сезонность отдыха, что обусловлено относительно небольшой продолжительностью комфортных погодных условий в течение года, низким уровнем развития туристкой инфраструктуры и несоответствие кадрового потенциала современному уровню обслуживания. Низкий престиж профессии в связи с низкой заработной платой. Активное развитие туристкой деятельности на территории района приведет к нарастанию противоречий в вопросе удовлетворения туристского спроса и рационального использования рекреационных ресурсов. Это сопровождается негативным воздействием на природу, обусловленным возрастанием дигрессии лесной и луговой растительности, загрязнением лесов и водных объектов, деградацией отдельных природных комплексов, вовлеченных в оборот данной отрасли. Уже возникла серьезнейшая проблема утилизации отходов, вывозимых на свалки, площадь которых постоянно увеличивается.

Одним из факторов, обуславливающих негативное влияние на развитие туризма, является низкий бюджетный эффект.

Освоение рекреационных ресурсов Сухобузимского района требует новых подходов, направленных на обеспечение экономической целесообразности функционирования объектов, не нарушающих экологического равновесия и сводящих к минимуму вред, наносимый окружающей среде и культурным ценностям.

Вывод: проведение последовательной и осознанной политики по развитию туризма в Сухобузимском районе должно повысить его привлекательность как сферы предпринимательства и делового сотрудничества, создаст стимулы для притока в экономику дополнительного капитала, укрепит материально-техническую базу экономики района.

Муниципальный сектор экономики

На территории района зарегистрировано 46 организаций муниципальной формы собственности, из них 27 организаций социальной сферы. В настоящее время из 4 муниципальных унитарных предприятий фактически производственную деятельность осуществляют только 2: ПП Архитектурно-планировочное бюро и ДОК «Таежный», остальные 2 находятся в различных стадиях согласования (банкротство, не действующие) по исключению из Реестра юридических лиц. За 2007-2008 года исключены из Реестра: МУП "ЖКХ Сухобузимского района" и МУП "АС Сухобузимское ЖКХ". В 2010 году будет продолжена работа в отношении: МУП "Сухобузимский райтоп".

Инвестиции в основной капитал за 2009 год в организации муниципальной формы собственности составили 21269 тыс. руб., это инвестиции

непроизводственного характера. В 2008 г. направлено инвестиций 10268 тыс. руб. Объем инвестиций увеличился за счет реализации проектов в социальной сфере.

Объем платных услуг, оказанных населению организациями муниципальной формы собственности в 2009 году по сравнению с 2008 г. увеличился на 18,0%.

Численность занятых в организациях муниципальной формы собственности 2,0 тыс. человек. Доля занятых в организациях муниципальной формы собственности в 2009 году составляет 17,0% от общей численности занятых в экономике.

По состоянию за период 2007-2009 года изменилась площадь муниципального жилищного фонда, на 01.01. 2010 г. составила 224,76 тыс. кв. м.

Все предприятия непрофильные активы в виде жилья и соцкульбыта передали в муниципальную собственность. Площадь муниципального жилищного фонда ежегодно уменьшается на величину приватизированного. В 2007-2009 году продолжалась приватизация жилого фонда населением района. Приватизировано квартир общей площадью 14060 кв. м.

На 01.01.2010 г. балансовая стоимость муниципального имущества составляет 435469658 руб., в т.ч.:

- здания, капитальные вложения 252537855 руб.;
- сооружения 57096777 руб.;
- жилой фонд 83573716 руб.;
- машины и оборудования, приборы и устройства 2959570 руб.;
- транспортные средства 42201010 руб.;
- земельные участки 60300 руб.

Основная часть имущества передана по 2 договорам в хозяйственное ведение и 19 в оперативное управление.

Находящиеся в муниципальной собственности объекты имеют значительный износ. Кроме того, происходит процесс ускоренного физического износа объектов в виду их эксплуатации, отсутствия профилактических работ по их содержанию.

Износ зданий и сооружений составляет свыше 70 %.

В сфере образования и здравоохранения значительно обновился автотранспорт. Но значительная часть машин, оборудования, находящаяся на балансе имеют год выпуска и эксплуатации свыше 10 лет, т.е. основная часть данных основных средств находится на грани полного списания с баланса. Износ автотранспорта составляет свыше 80 %, а автотранспорт, используемый в сфере ЖКХ имеет износ 100%.

Основная часть имущества, составляющего казну, находилась ранее в хозяйственном ведении муниципальных предприятий, которые прошли процедуру банкротства, как правило, объекты ЖКХ. На значительную часть имущества правоустанавливающих документов не было. Практически на все недвижимые объекты не было технической документации, так как не проходили техническую инвентаризацию. За 2008-2009 годы проведена техническая инвентаризация и регистрация муниципальной собственности:

– объектов водо-, теплоснабжения и водоотвода на 90% (остались без технической инвентаризации объекты энергоснабжения и многоквартирные

жилые дома);

- объектов здравоохранения на 95% (остались объекты бесхозяйные);
- объектов образования на 75%;
- объекты культуры на 100%;
- объекты местного самоуправления поселений и района.

Потрачено за 3 года 4394000 руб.

На процедуру восстановления первичных документов необходимо 26696700 руб.

Приоритетным видом использования имущества, находящегося в казне, является краткосрочная аренда, на 01.01.2010 г. сдается в аренду 1110 кв. м. Заключено и действует 21 договор аренды на сумму 917,0 тыс. руб.

Доходы за 2007-2009 годы от аренды муниципального имущества составили 5257,8 тыс. руб. Снижение поступлений денежных средств в бюджет района от аренды имущества уменьшился в 2009 году в связи с передачей в безвозмездное пользование объектов жилищно-коммунального хозяйства. В дотационном бюджете Сухобузимского района отсутствуют собственные средства для проведения технической инвентаризации.

В целях организации местного самоуправления в Российской Федерации в соответствии с требованиями ст. ст. 85, 50 федерального закона № 131 для осуществления органами местного самоуправления полномочий по обеспечению малоимущих граждан, проживающих в поселении и нуждающихся в улучшении жилищных условий, жилыми помещениями на условиях договора социального найма муниципальный жилой фонд, в количестве 1171 домов и квартир площадью **230547 кв. м,** подлежит передаче в сельские поселения**.**

Вывод: Отсутствие технической документации и средств на ее изготовление (в сумме 22196700 руб.) затрудняет завершение процесса разграничения собственности между муниципальными образованиями, а также передачу объектов в долгосрочную аренду.

Оценка текущих инвестиций в развитие экономики и социальной сферы Сухобузимского района.

Одним из показателей, характеризующих развитие экономики муниципального образования, является показатель инвестиционной активности - объем инвестиций в основной капитал. По данным статистической отчетности за 2008 и 2009 годы наблюдается снижение по Сухобузимскому району. Одним из факторов повлекшим к снижению объемов это активное участие сельскохозяйственных предприятий района в национальном проекте «Развитие АПК» в 2006 и 2007 годах. В 2008 году наблюдается снижение объемов финансирования за счет кредитных ресурсов. Закредитованность предприятий сельского хозяйства не позволила привлекать кредиты банков в большем объеме.

Динамика объема инвестиций в основной капитал
по Сухобузимскому району

Таблица 20

Показатель	отчет 2006	отчет 2007	отчет 2008	отчет 2009
По краю всего, тыс. рублей	92587400	120833200	204170700	246351100
В том числе по МО, тыс. рублей	171672	286026	265631	244351,9
Уд вес МО в крае, %	0,185	0,242	0,130	0,099
По краю всего, %	116,6	113,0	141,4	117,8
В том числе по МО, %	200,38	144,25	77,71	89,83
По краю всего, тыс. рублей	77587690	100300400	169523700	200702100
В том числе по МО, тыс. рублей	146603	282926	217051	207288
Уд вес МО в крае, %	0,19	0,28	0,13	0,103
По краю всего, %	120,3	111,90	141,4	115,8
В том числе по МО, %	171,12	167,09	64,20	93,26

Как видно из таблицы 4, удельный вес инвестиций по Сухобузимскому району в крае незначителен и варьирует в пределах 0,1% -0,2%.

Структура инвестиций в основной капитал по видам экономической деятельности

Таблица 21

Показатель	отчет 2009	прогноз 2013
Объем инвестиций в основной капитал за счет всех источников финансирования (без субъектов малого предпринимательства и параметров неформальной деятельности), % в том числе:	100	100
Сельское хозяйство, охота и предоставление услуг в этих областях	**46,6**	**100**

Инвестиции в основном направляются в сельское хозяйство (46,6%) и бюджетную сферу.

По лесному хозяйству (ОКВЭД А 02) представлено единственное предприятие действующее на территории района Сухобузимский филиал КГАУ «Красноярское управление лесами».

По виду деятельности производство и распределение электроэнергии, газа и воды, отражены инвестиционные средства направляемые в соответствии с ДЦП «Модернизация, реконструкция и капитальный ремонт объектов коммунальной инфраструктуры муниципальных образований Красноярского края».

В 2009 году поступили инвестиции за счет реализации грантовых проектов по КЦП «Повышение эффективности деятельности органов местного самоуправления в Красноярском крае». По виду деятельности образование отражены средства, направляемые на строительство школы в с. Сухобузимского. Планируется ввод в действие объекта в 2011 году.

Работа предприятий по ранее принятым инвестиционным проектам завершена в 2007 году. Основная политика предприятий финансирование краткосрочных инвестиционных проектов, не ведется разработка бизнес -планов на среднесрочный и долгосрочный период.

Инвестиции в основной капитал обеспечены следующими источниками.

Источники инвестиций в основной капитал

Таблица 22

Показатель	отчет 2008	отчет 2009
Объем инвестиций в основной капитал за счет всех источников финансирования (без субъектов малого предпринимательства и параметров неформальной деятельности), тыс. рублей в том числе:	217051	207288
собственные средства	113826	80266
из них:		
прибыль, остающаяся в распоряжении организации	71342	42088
амортизация	42484	38178
привлеченные средства	103225	127022
из них:		
кредиты банков	26914	22854
заемные средства других организаций		
бюджетные средства	55327	104168
в том числе:		
из федерального бюджета		1510
из бюджетов субъектов Федерации	51 192	101977
прочие	20984	
Темп роста к предыдущему году, в сопоставимых ценах, объема инвестиций в основной капитал за счет всех источников финансирования (без субъектов малого предпринимательства и параметров неформальной деятельности), % в том числе:	63,35	93,26
собственные средства	111.74	68,86
из них:		
прибыль, остающаяся в распоряжении организации	105,07	57,61
амортизация	125.09	87,76
привлеченные средства	42.88	120,17
из них:		
кредиты банков	15.19	82,92
бюджетные средства	87.07	183,86
в том числе:		
из бюджетов субъектов Федерации	80.56	194,54
Структура объема инвестиций в основной капитал за счет всех источников финансирования (без субъектов малого предпринимательства и параметров неформальной деятельности). % в том числе:	100,0	100,0
собственные средства	52,4	38,7
из них:		
прибыль, остающаяся в распоряжении организации	32,9	20,3
амортизация	19.6	18,4
привлеченные средства	47.6	61,3
из них:		
кредиты банков	12.4	11
бюджетные средства	25.5	50,3
в том числе:		
из федерального бюджета		1,1

из бюджетов субъектов Федерации	23.6	49,2
прочие	9.7	

Основной источник финансирования инвестиций в 2009 году это привлеченные средства, которые составили 61,3% от общего объема, из которых 11% кредиты банков и 50,3% бюджетные средства. Основная причина изменения удельного веса по показателям - это снижение объемов инвестиций на строительство социальных объектов из бюджета субъекта Федерации.

В структуре меняется удельный вес по бюджетным средствам. Прежде всего, это связано с тем, что на территории района ведется строительство средней школы на 850 мест в с. Сухобузимское. Ввод школы в эксплуатацию состоится уже в августе 2011 года, соответственно основные строительные работы были завершены в 2010 году. Объем финансирования в 2011 году сократился по сравнению с 2010 годом на 71236 тыс.рублей и, как следствие, сокращаются прогнозные оценки по показателю программы: «объем инвестиций в основной капитал за счет всех источников финансирования». Выделяются средства на строительство ветеринарной станции. В 2009 году по краевой целевой программе «Дом» профинансировано строительство 16-ти квартирного дома в с.Высотино для предоставления жилья малоимущим гражданам по договорам социального найма.

2.2.2. Социальная сфера

Здравоохранение

Медицинское обслуживание населения Сухобузимского района осуществляется муниципальным учреждением здравоохранения «Сухобузимская центральная районная больница».

Центральная районная больница оказывает лечебно-профилактическую помощь населению и представлена следующей структурой:

ЦРБ:

-круглосуточный стационар на 90 коек;

-койки дневного пребывания (гинекологического профиля) – 5;

-поликлиника на 300 посещений в смену.

Атамановская участковая больница:

- стационар круглосуточного пребывания – 15 коек;
- койки дневного пребывания – 15;
- поликлиника на 100 посещений в смену.

Шесть отделений общей врачебной практики на 60 посещений в смену каждое и 23 фельдшерско-акушерских пункта, оказывающих доврачебную помощь. Кроме того в отделении общей врачебной практики в п. Павловщина развернуты 10 коек дневного пребывания.

Тем самым общая коечная мощность в районе в целом составляет 105 коек круглосуточного пребывания и 20 коек дневного пребывания (при стационарах), мощность ЛПУ, оказывающих амбулаторно-поликлиническую, врачебную помощь составляет 760 посещений в смену.

Имущество ЦРБ находится в муниципальной собственности Сухобузимского района и закреплено за ним на праве оперативного управления распоряжением администрации Сухобузимского района № 363 от 18 08 2005г.

Рисунок 5

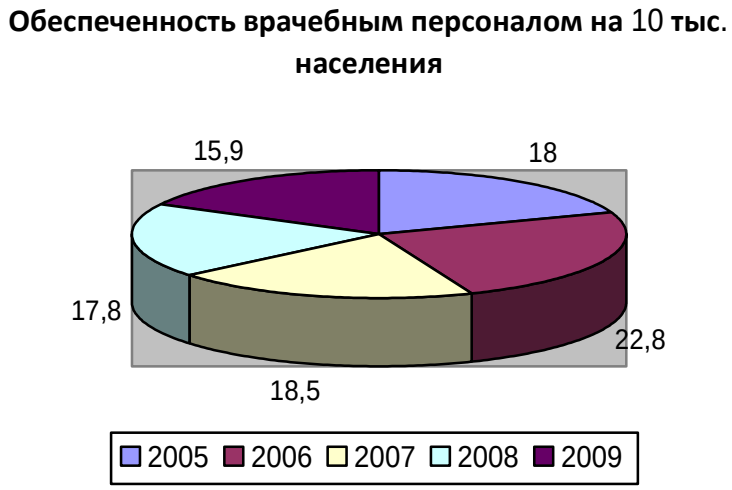

Обеспеченность врачебным персоналом на 10 тыс. населения в районе имеет тенденцию к снижению, Так, например, в 2009 году этот показатель составил 15, 9 на 10 тыс. населения, обеспеченность врачебным персоналом в соседнем Больше-Муртинском районе составляет 14,75 на 10 тыс. населения, что говорит об удаленности районных центров от краевого и отсутствии привлекательности работы для молодых дипломированных специалистов-медиков. Для сравнения, в Березовском районе, напрямую граничащем с краевым центром этот показатель составил 20,06 на 10 тыс. населения.

Рисунок 6

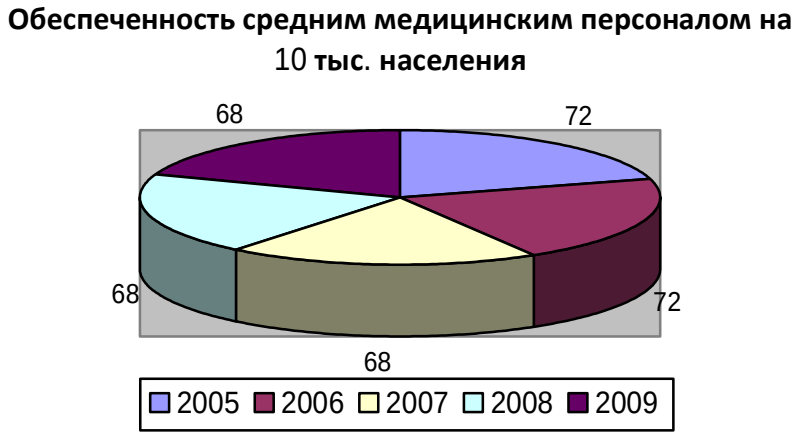

Обеспеченность средним медицинским персоналом в последние годы удается удерживать на одном уровне.

Укомплектованность по ЦРБ врачебным медицинским персоналом 85%, в т.ч. по амбулаторно-поликлинической службе – 75%.

Укомплектованность участковыми педиатрами -100%, участковыми терапевтами – 66%, гинекологами-100%, стоматологами-100%.

Здравоохранение района характеризуется наличием тех же проблем, которые наблюдаются в крае в целом

Так смертность в районе превалирует над рождаемостью, но есть и положительные моменты, показатели смертности населения Сухобузимского района на 1000 населения имеет тенденцию к снижению, как и во многих других районах Красноярского края, так например в Больше-Муртинском районе смертность за последние три года также незначительно уменьшилась 2007 год-398 чел, 2008 год -239 чел., 2009 год – 225 чел.).

Рисунок 7

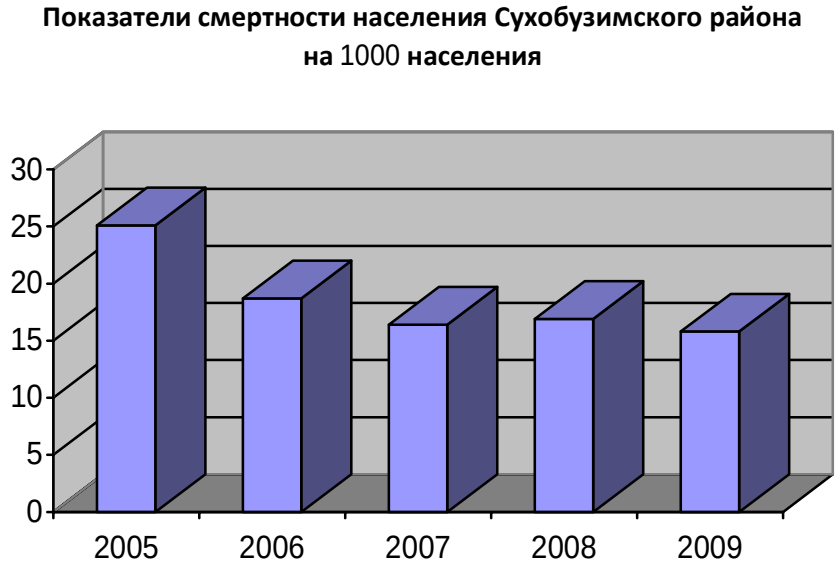

Реализация национального проекта «Здоровье», наряду с другими факторами, позволила снизить смертность населения района на 1000 населения на 62 % с 25,1 в 2005 г. до 15,8 в 2009 г., повысить рождаемость на 7% с 10,2 в 2005 г. до 11,0 в 2009 г.

Несмотря на это смертность в районе превалирует над рождаемостью, увеличивается число хронических больных и инвалидов, растет число больных с социально значимыми заболеваниями (туберкулез, онкопатология).

В таких условиях система здравоохранения Сухобузимского района призвана внедрять современные методы профилактики и лечения заболеваний, а также эффективно использовать имеющиеся финансовые, кадровые, информационные, материальные и прочие ресурсы.

По итогам реализации приоритетного национального проекта «Здоровье» в 2009 году по дополнительной диспансеризации осмотрено 901 чел., план перевыполнен на 110 %, усилены показатели по иммунизации населения в 2009 г. вакцинация против сезонного гриппа подлежало 27 % населения.

Основным источником финансирования здравоохранения района являются государственные источники финансирования, объединяющие средства бюджетов всех уровней:

- федерального
- краевого
- муниципального,

а также средства государственных внебюджетных фондов:

- средства ОМС
- фонда социального страхования.

Объем финансирования районного здравоохранения в 2009 году составил 100683,69 тыс. руб., в том числе:

- из средств краевого бюджета 2439,88 тыс. руб.;
- из средств районного бюджета получено 60574,91 тыс. руб.;
- из средств фонда обязательного медицинского страхования 36105,52 тыс. руб.;
- из средств Федерального бюджета 936,35 тыс. руб.;
- за счет доходов от предпринимательской деятельности – 627,04 тыс. руб.

Так в 2007 году объем финансирования составил 65961,8 тыс. руб., а в 2008 уже 94486,3 тыс. руб., что говорит об увеличении объема финансирования в 2008 году, по сравнению с 2007 годом на 69,8 %. В 2009 году финансирование возросло на 6,5 %.

Укрепление материально-технической базы МУЗ «Сухобузимская ЦРБ» представлено приобретением следующего оборудования:

- приобретен передвижной флюорографический кабинет;
-приобретен спирограф, электрокардиограф, хромограф, гемометр, хирургическая лампа – на сумму 940 тыс. руб.;
-приобретена компьютерная техника – на сумму 660 тыс. руб.;
- установлена лицензионная программа «Парус» - 156 тыс. руб.

В 2008-2009 гг. проведен капитальный ремонт терапевтического и хирургического отделения на сумму 8,7 млн. руб. отделения скорой медицинской помощи на сумму 207 тыс. руб., отделения Борского ОВП на сумму 1,7 млн. руб., поликлиники Сухобузимской ЦРБ на сумму 1,5 млн. руб., помещения Ковригинского ФАПа на сумму 400 тыс. руб., рентгенографического кабинета на сумму 1,2 млн. руб.

Оборудование и транспорт находятся в эксплуатации, техническое состояние удовлетворительное, ведется учет по программе АИС – ММИ.

Вывод: Для получения ожидаемого социально-экономического результата необходимо приблизить доступность первичной врачебной помощи населению района, улучшить качество специализированной помощи, улучшить доступность и обеспеченность лекарственными средствами, улучшить качество продолжительность жизни населения района, для этого необходимо:

– заменить 2 аппарата искусственной вентиляции легких, 2 конденсатора кислорода;

– провести капитальный ремонт 22 ФАПов, 5 отделений врачебной практики, реконструкция Атамановской участковой больницы, реконструкция пищеблока, ремонт детского отделения, гинекологического отделения стационара Сухобузимской ЦРБ, административного корпуса (в т.ч. установка противопожарной системы, вентиляции, замена эл. проводки, коммуникационных систем, децентрализованной канализации);

– приобрести маммограф, аппарат искусственной вентиляции легких, концентраторы кислорода, резервную электростанцию на дизельном топливе;

– решение вопроса кадровой обеспеченности, необходимо: выделить социальное жилье для молодых специалистов или погашения процентной ставки по кредитам; укомплектовать Павловскую врачебную амбулаторию врачом обшей врачебной практики; укомплектовать Миндерлинскую врачебную амбулаторию врачом-терапевтом; поликлинику ЦРБ врачами отоларингологом, участковым врачом-терапевтом, стационар ЦРБ врачом-терапевтом в терапевтическое отделение, заведующим детским отделением.

Образование

Образование детей в Сухобузимском районе на 01.01.2010 года осуществляется в 34 муниципальных образовательных учреждениях: 9 средних, 8 основных, 4 начальных и 12 дошкольных образовательных учреждениях и одно учреждение дополнительного образования. Кроме того, на территории района находятся одно учреждение начального профессионального образования, два стационарных оздоровительных лагеря и одно учреждение дополнительного образования ведомственной принадлежности Министерства культуры.

Целью районной образовательной политики является повышение доступности качественного образования, соответствующего современным потребностям общества каждого гражданина.

Задачи, решаемые в рамках цели:

способствовать эффективному функционированию и развитию муниципальных образовательных учреждений района;

обеспечить общедоступность услуг, предоставляемых муниципальными образовательными учреждениями района для всех групп населения с целью наиболее полного охвата дошкольным образованием;

оптимизировать условия, способствующие укреплению и сохранению здоровья всех участников образовательного процесса, развитию физкультуры и спорта;

содействовать поиску универсальных средств вовлечения родителей в педагогическую деятельность, превращения образовательных учреждений района в открытую педагогическую систему;

осуществлять систематическое повышение профессионализма и квалификации педагогических и руководящих кадров через аттестацию и различные формы методической работы;

совершенствовать подходы во взаимодействии дошкольного и начального звеньев непрерывного образования;

усиления внимания к раннему развитию детей, что позволит снизить количество детей, нуждающихся в коррекционном обучении и значительного повышения качественных результатов начального обучения;

повышение качества образования за счет модернизации технологий дошкольного образования;

На сегодняшний день имеют лицензии 20 общеобразовательных учреждений, два учреждения дополнительного образования и одно учреждение. В процессе получения лицензий находятся 2 начальных школы и 12 дошкольных учреждений.

В соответствии с пунктом 2 статьи 35 Закона Российской Федерации "Об образовании" управление государственными и муниципальными образовательными учреждениями строится на принципах единоначалия и самоуправления, при этом возможны различные формы самоуправления в образовательном учреждении. В настоящее время в целях развития демократического, государственно-общественного характера управления получает развитие такая форма самоуправления общеобразовательным учреждением, как управляющий совет.

Управляющий совет общеобразовательного учреждения - это коллегиальный орган школьного самоуправления, имеющий полномочия, определенные уставом школы, по решению вопросов функционирования и развития учреждения. В образовательных учреждениях района создано 8 управляющих советов.

Практически все решения, которые приняты на заседаниях УС школ касающиеся питания, внешнего вида учащихся, организации каникул, ремонтов выполнены. Проводятся выездные заседания в филиалах образовательных учреждений.

Управляющие советы Нахвальской Павловской, Кононовской, Миндерлинской, Шилинской школ наработали хороший опыт по решению вопросов функционирования и развития учреждений. В Сухобузимской

школе, действующему составу Управляющего совета не удалось изменить ситуацию в целях общественного участия в управлении образованием школы.

Реструктуризация образовательной сети.

На территории района наиболее актуальными являются:

1. Создание сети базовых школ, обеспечивающих более высокое качество знаний, достаточное для получения профессионального образования. На сегодня в районе три школы являются базовыми: муниципальное образовательное учреждение «Сухобузимская средняя общеобразовательная школа», муниципальное образовательное учреждение «Атамановская средняя общеобразовательная школа», муниципальное образовательное учреждение «Атамановская средняя общеобразовательная школа»,
2. Создание комплексов, объединяющих школы с другими учреждениями. Такой комплекс создан на базе муниципального образовательного учреждения «Павловская средняя общеобразовательная школа»,
3. Преобразование малочисленных школы в филиалы общеобразовательных учреждений среднего образования. В настоящее время в районе образовано 10 юридических лиц – 9 общеобразовательных учреждений и 1 дошкольное образовательное учреждение, в состав которых входит 10 филиалов - общеобразовательных школ и 11 филиалов дошкольных учреждений.
4. Перевод в статус автономных бюджетных учреждений двух юридических лиц: одной школы и одного дошкольного учреждения, а так же детской спортивно-юношеской школы и муниципального унитарного предприятия «Атамановский оздоровительный лагерь «Таёжный».
5. В районе две школы, находящиеся на расстоянии более 15 км от головной школы: это Татарская и Балчугская (водная преграда Енисей). Этим образовательным учреждениям планируется предать статус труднодоступных. Решается вопрос об организации в данных образовательных учреждениях дистанционного обучения.

До 2013 года планируется закрытие 1 юридического лица и двух филиалов. Причины закрытия - несоответствие условий в данных школах современным требованиям.

Осуществлению вышеозначенных направлений содействуют следующие управленческие механизмы, применяемые на региональном уровне:

1. Введение нормативного подушевого финансирования, ведущего к перераспределению средств в соответствии с качеством оказываемых образовательных услуг, являющегося эффективным экономическим механизмом его повышения;
2. Реализация программы «Сельский школьный автобус». Количество имеющихся автобусов полностью обеспечивает потребность в перевозке

детей. В 2009 на переоборудование автобусов в соответствии с нормативными требованиями был затрачен 1 млн. руб., выделенных из краевого бюджета

Для улучшения условий подвоза детей в районе принята целевая программа «Обеспечение детской дорожной безопасности на 2010-12 гг.», предполагающая устройство искусственных неровностей, установку дорожных знаков, оборудование образовательных учреждений искусственным освещением на сумму 659,7 тыс.руб. Образовательные учреждения района участвуют в краевой долгосрочной целевой программе «Использование результатов космической деятельности в интересах социально-экономического развития Красноярского края на 2009-2011 гг.». К концу 2010 года планируется запуск системы ГЛОНАСС на территории района

Необходимо решить вопрос о практическом осуществлении технического обслуживания автобусов специализированными предприятиями.

До 01.09.2012 года дополнительно потребуется 2 автобуса ПАЗ-32053 и один автобус «Газель», цена вопроса около 3.0 млн. руб.

3. Поставки учебного и технологического оборудования в базовые школы, содействие созданию на их базе ресурсных центров для школ округа.

В течении 2007-2009 годов в районе действовала районная целевая программа «Обеспечение жизнедеятельности образовательных учреждений района» на 2007-2009 г.г. Согласно данной программы в образовательные учреждения района приобретено посуды на 500.0 тыс.руб., приобретено и установлено приборов искусственного освещения на 500.0 тыс.руб., оборудовано душевых и туалетных комнат на 500.0 тыс.руб., обработано чердачных перекрытий огнезащитным составом на 500.0 тыс.руб., приобретено технологического оборудования для школьных пищеблоков на 500.0 тыс.руб. Согласно Закона Красноярского края № 21-5564 от 26.12.06 г. о краевой целевой программе «Обеспечение жизнедеятельности образовательных учреждений»» на 2007-2009 годы району предоставлены субсидии на установку автоматической охранно-пожарной сигнализации и систем оповещения и эвакуации людей при пожаре в образовательных учреждениях 1779.0 тыс.руб., на приобретение и монтаж приборов искусственного освещения 340.0 тыс.руб., приобретение медицинского оборудования для медицинских кабинетов 360.0 тыс. руб., приобретение технологического оборудования для школьных пищеблоков 1344.0 тыс. руб.

4. В районе реализуется программа «Обеспечение жизнедеятельности образовательных учреждений Сухобузимского района на 2010-2012 годы». В рамках данной программы в школы района планируется Приведение в соответствие гигиенических требований к условиям обучения в 8-ми образовательных учреждениях района.

Идет строительство новой школы в с.Сухобузимском на 850 мест. Ввод школы планируется в 2011 году.

5. Введение профильного обучения, требующего для полноценной организации укрупнения старшей ступени и развития сетевого взаимодействия. В настоящее время профильные классы созданы в двух образовательных учреждениях.

Обеспечение права на получение общего образования

В 2009-10 году в образовательных учреждениях района обучалось 2242.00, численность детей в возрасте от 3 до 7 лет, получающих дошкольную образовательную услугу и (или) услугу по их содержанию в организациях различной организационно-правовой формы и формы собственности 662.00 . В 2009 году в районе появилась тенденция к увеличению детского населения. По прогнозу до 2013 года сокращения контингента учащихся и воспитанников детских садов не предвидится.

Доля детей в возрасте от 3 до 7 лет, получающих дошкольную образовательную услугу и (или) услугу по их содержанию в организациях различной организационно-правовой формы и формы собственности, в общей численности от 3 до 7 лет составляет 70,70 процентов. Порядок приема детей в дошкольные учреждения Сухобузимского района регламентирован федеральными, краевыми, региональными законодательными актами, приказом управления образования администрации Сухобузимского района «Об утверждении порядков приема детей в муниципальные дошкольные и муниципальные общеобразовательные учреждения Сухобузимского района»№ 244/1 –о от 26 августа 2009 г.

Общее количество мест в учреждениях Сухобузимского района составляет 933. Численность детей, охваченными услугами дошкольного образования составляет 927 человек, что составляет 55% от общей численности детей дошкольного возраста.

Количество детей, состоящих на учете для определения в дошкольные образовательные учреждения (далее – ДОУ), на 31.12.2008 составляло 84 ребенка. В 2009 году количество таких детей увеличилось на 79 детей. На 31.12.2009 для определения в детские сады в Сухобузимском районе на учете состояли 163 ребенка , из них 11 детей − в возрасте от 0 до 1,5 лет, 121 ребенка − в возрасте от 1,5 до 3 лет (получают компенсацию за не предоставленное в дошкольном образовательном учреждении место) и 31 ребенок − в возрасте от 3 до 7 лет.

Особую социальную напряженность по-прежнему вызывает недостаточное количество мест в ДОУ в с Сухобузимское. На 01.01.2010 количество детей, состоящих на учете в муниципальном органе управления образования, которым не предоставлено место в ДОУ, составляет 69 человек. Также, существует необходимость в расширении сети дошкольных образовательных учреждений в с. Миндерла, с. Атаманово.

Это объясняется тем, что в село Миндерла, в частности, является пригородной зоной и, за счет наличия рабочих мест на экскаваторном заводе и птицефабрике, происходит приток населения. Также, тенденция изменения численности детского населения на территории Сухобузимского района в сторону увеличения происходит за счет увеличения рождаемости- женщин фертильного возраста 1124 человека. Помимо того, увеличение численности очередников было спровоцировано выплатами компенсаций родителям (опекунам), воспитывающим ребенка на дому, которым не предоставлено место в дошкольном образовательном учреждении (ДОУ).

Прогноз возможной очередности в дошкольные образовательные учреждения района на 01.01.2011 года составит примерно 305 человек.

В целях сокращения очередности в ДОУ в рамках городской целевой программы «Дети Красноярска» проведены следующие мероприятия. С 1 мая 2010 г открыта ясельная группа в Борском детском саду на 15 мест. В Сухобузимском районе в общеобразовательных учреждениях района функционирует 7 групп кратковременного пребывания. Всего в 2009 году группы кратковременного пребывания посещали 61 ребенок.

Потребность в дошкольном образовании остается высокой, но наличие выплаты компенсации снимает социальную напряженность. На 01.01.2010 121 ребенок в возрасте от 1,5 до 3 лет получил компенсацию за не предоставленное в ДОУ место.

В районе с 2009 года наметилась тенденция к увеличению контингента обучающихся в муниципальных образовательных учреждениях:

Рисунок 8

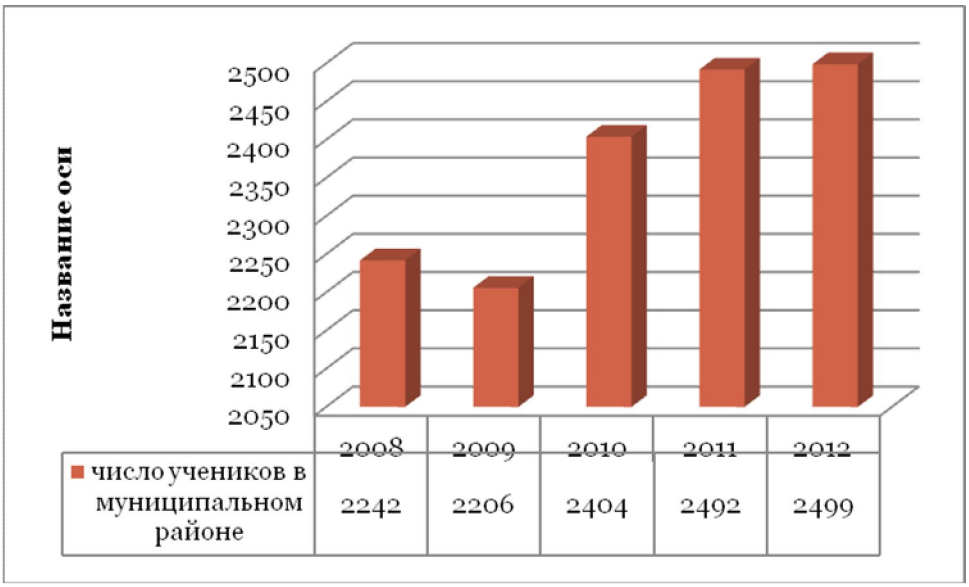

За счет реструктуризации сети образовательных учреждений на протяжении двух лет (2008, 2009 гг.) наблюдается положительная динамика в наполняемости классов:

Рисунок 9

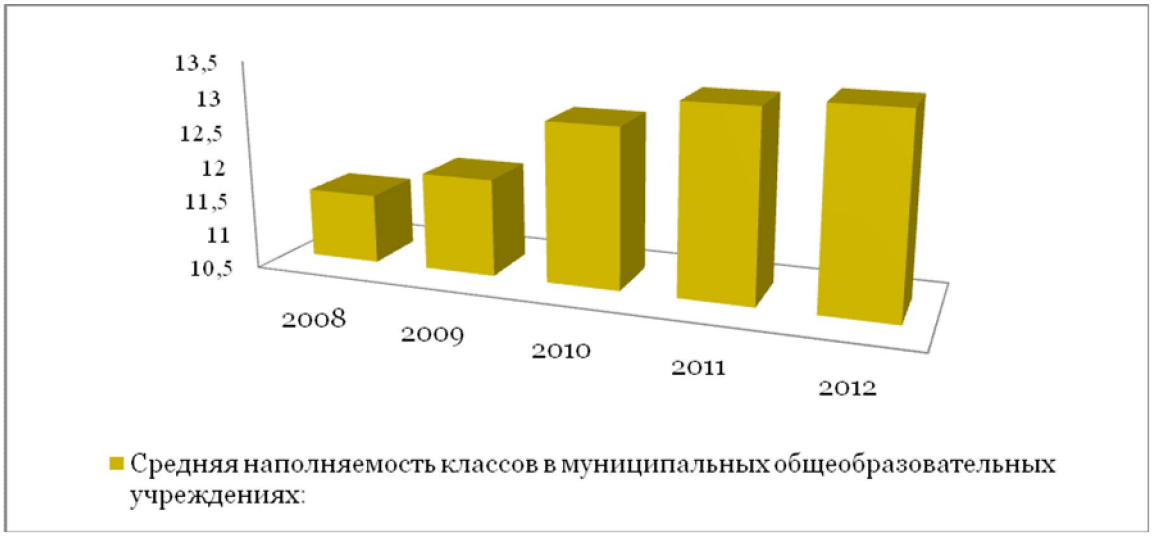

доля выпускников 9 класса, продолжающих обучение – 95,7%, из них в школах района- 51%

доля необучающихся детей составляет от общего числа детей школьного возраста –0,6%, в том числе по справкам ПМПК 0,5%

Большое внимание в школах района уделяется обучению детей с ограниченными возможностями здоровья

% обучающихся детей-инвалидов к их общему количеству – 93%

реабилитационная работа проводится на основании рекомендаций индивидуальной реабилитационной программы с привлечением школьных психологов, логопедов, педагогог-дефектологов.

Наличие условий обучения на дому.

по данной форме обучаются 18% от общего числа детей инвалидов.

Обучение строится на основании Порядка воспитания и обучения детей-инвалидов на дому и в негосударственных образовательных учреждениях, а также размеры компенсации затрат родителей (законных представителей) на эти цели (утв. постановлением Правительства РФ от 18 июля 1996 г. № 861) (с изменениями от 1 февраля 2005 г.) и Методических рекомендаций по организации деятельности образовательных учреждений надомного обучения (письмо Управления специального образования Минобразования РФ от 28 февраля 2003 г. №27/2643-6).

Работа с одаренными детьми осуществляется, как правило, на трех уровнях проявления способностей, включающих: поиск одаренных учащихся посредством предоставления детям возможности участвовать в школьном и муниципальном этапах краевых конкурсных мероприятий (олимпиады, научно-практические конференции учащихся, турниры, конкурсы, состязания, смотры и др.); сопровождение одаренных школьников (интенсивные школы и погружения, работа районного научного общества учащихся, дистанционные образовательные программы и проекты, направление на обучение в школах-интернатах для способных и одаренных детей, в гимназиях, лицеях); предъявление результатов учащимися на школьном, муниципальном, краевом, федеральном и международном уровнях (предметные олимпиады, грантовые программы, научно-практические конференции, конкурсы и турниры школьников).

Главным организационным элементом работы с одаренными детьми в крае является районный комплексный календарь массовых мероприятий со школьниками. В него включены традиционные и вновь организуемые мероприятия интеллектуальной, художественно-творческой, научно-технической, физкультурно-спортивной направленности, которые представляют собой многоступенчатую систему, включающую школьный, муниципальный и краевой этапы. Именно календарь задает определенные параметры обогащения образовательной среды для выявления и развития одаренных детей на всех трех уровнях.

Отдельным направлением в работе с интеллектуально одаренными детьми является всероссийская олимпиада школьников, включающая школьный, муниципальный, региональный и заключительный этапы. Количество предметов, по которым проводится олимпиада в районе увеличилось с 10 до 19 предметов.

Несомненным достижением района является возобновление в полном объеме участия во всероссийской олимпиаде школьников. В 2009 году в районе был разработан пакет заданий для проведения школьного этапа всероссийской олимпиады школьников. В 2009 году в школьном этапе приняли участие 1667 учащихся, в муниципальном этапе – 415 человек. После долгого перерыва с 2008 года в районе формируется команда на региональный этап олимпиады школьников, участники которой становились призерами в 2008 году по биологии (2 место), в 2009 по литературе (3 место). Ученица муниципального образовательного учреждения «Миндерлинская общеобразовательная средняя школа» Довбня Ксения второй год подряд входит в десятку лучших региональной предметной олимпиады по биологии

Поиск, сопровождение и развитие спортивно одаренных школьников осуществляется детской спортивно-юношеской школой.

На повышение качества преподавания в школах района, несомненно, оказывает влияние, что с 2008 года осуществлен 100% охват независимыми формами итоговой аттестации выпускных классов начальной, основной и старшей ступени школ района. По этому показателю мы входим в первую десятку территорий края.

За три года проведения ЕГЭ в ОУ района наблюдается динамика роста среднего балла по всем пяти предметам ЕГЭ. Здесь видится качественный труд учителей. Удельный вес лиц, сдавших единый государственный экзамен, в числе выпускников общеобразовательных муниципальных учреждений, участвовавших в едином государственном экзамене составляет, соответственно
2008 г. - 35,1 % 2009г. -61,4%

Обеспечение занятости и досуга детей во внеурочное время.

В постоянном развитии в образовательных учреждениях находится система дополнительного образования, в которых реализуются лицензированные программы различной направленности в них занято 680 учащихся, детей обучают 41 педагог (2009-2010 уч. год).

На территории района организовано 9 дворовых команд, в них занято взрослых 78 человек. Решая кадровую проблему, организующую деятельность дворовых команд мы используем ресурс родительской, учительской общественности, привлекаем силы районного спортивного комитета, планируем, шире использовать ресурс спортивных инструкторов при сельской администрации. В работу клубов постепенно вовлекаются родители, которые охотно ходят в походы «Выходного дня», участвуют в соревнованиях, помогают организовать мероприятия спортивно-туристического направления.

Продолжена работа по обучению инструкторов детско-юношеского туризма, на базе краевого центра детско-юношеского туризма. Всего в клубах образовательных учреждений работают 11 руководителей и 10 инструкторов детско-юношеского туризма. В этом учебном году прошли обучение на инструктора детско-юношеского туризма трое учителей образовательных учреждений (Высотинская, Борская, Атамановская).

В 2007-2008 учебном году в районе создано и работают 11 физкультурно-спортивных, спортивно-туристических и военно-патриотический клуб, в которых было занято 616 детей (31 гр.), все действующие руководители клубов имеют 13 разряд по должности руководитель структурного подразделения, всего специалистов работающих в клубах 19 человек из них 12 руководителей остальные тренеры и инструкторы детско-юношеского туризма (9 чел).

В 2008-2009 учебном году интерес к клубной деятельности учащихся и педагогов возрос, в результате этого количество клубов ФСК и ТСК = «Мы» в образовательных учреждениях увеличилось до 14, и занятых в них учащихся на конец учебного года ФСК – 589 чел. + 80 чел клуб «Мы»

В 2009-2010 учебном году количество клубов ФСК и ТСК «Мы» в образовательных учреждениях 14, и занятых в них учащихся на конец учебного года ФСК – 596 чел. + 30 чел клуб «Мы» всего: 626 человек.

Основные проблемы сети школ

1. Качество образования в основных школах. Проводимая в районе второй год итоговая аттестация выпускников основной ступени школ показывает, что уровень подготовки в 80% основных школ значительно ниже, чем уровень подготовки выпускников средних школ. За счет открытия дополнительных маршрутов подвоза происходит перетекание учащихся основных школ в средние школы (Истокская ООШ, Хлоптуновская ООШ);
2. Снижение контингента учащихся в старшей ступени средних школ, обусловленное поступлением выпускников 9 классов в ССУЗы и ПУ;
3. Не укомплектованность кадрами. Старение кадрового ресурса

Таблица 23

	моложе 25 лет	25-35 лет	пенсионного возраста
Всего работников	26/8%	39/12%	77/23%

Район нуждается в преподавателях иностранного языка, русского языка, математики. Особенно сложное положение складывается в основных школах (Татарская, Шилинкинская, Балчугская). Причины: удаленность населенных пунктов, отсутствие благоустроенного жилья, маленькая учебная нагрузка.

4. Отсутствие качественных условий для выполнения образовательных программ в части школ района:

отсутствие спортивных залов в части основных школ, где занятия проводятся в приспособленных помещениях. Павловская СОШ, где недостроена часть здания, Истокская ООШ, Подсопочная ООШ, Карымская НОШ;

отсутствие возможности кабинетного преподавания химии, физики, биологии (нет помещений под лаборантские, нет вытяжных шкафов) в Истокской, Шилинкинской, Подсопочной ООШ;

отсутствие высокоскоростного Internet.

– нагромождение мероприятий и предлагаемых услуг для развития способных и одаренных детей и, в котором сложно ориентироваться и выбирать приоритеты; потребность в их фокусировании через сеть координационных центров (операторов).

5. Возможности сложившейся системы дополнительного образования недостаточно для того, чтобы организовать жизнь подростков. Подростки наиболее активная и проблемная часть школьников, не находят в существующей системе выход своей энергии, возможность самореализации,

поиска и пробы, 40 процентов детей возраста от 12 до 15 лет во второй половине дня не могут найти себе занятие по интересам дня.

Отмечается рост преступности среди несовершеннолетних, увеличивается число состоящих на учете в органах внутренних дел. Удельный вес возрос с 7 до 7,9 (краевой 6,1). Каждое второе преступление совершено несовершеннолетними в вечернее и ночное время. Однако данная категория несовершеннолетних трудно поддается организованными формами досуга, подростки отказываются посещать кружки и секции, т.к. привыкли к свободному времяпровождению, без каких либо обязательств и часто ищут себе подобных для организации в группы антиобщественной направленности, с которыми проводить профилактическую работу наиболее трудно. Существующая система дополнительного образования и воспитания обеспечивает занятость только мотивированным, спортивно-одаренным детям и подросткам.

- Стратегическая цель: Формирование принципиально новой системы непрерывного образования, предполагающей постоянное обновление, индивидуализацию спроса и возможностей его удовлетворения. Причем ключевой характеристикой такого образования становится не только передача знаний и технологий, но и формирование творческих компетентностей, готовности к переобучению.

Основными стратегическими приоритетами развития образовательных учреждений в 2010 - 2020 годах являются

- Обеспечение условий для перехода на новые стандарты образования;
- создание системы сопровождения одаренных детей; построение индивидуальных образовательных программ учащихся
- развитие кадрового потенциала;
- создание современной школьной инфраструктуры;

формирование многоуровневой системы дошкольного образования (детские сады, включая малокомплектные, группы краткосрочного пребывания детей, детские сады-школы, и т.д.), сохранение и модернизация малокомплектных школ в сельских поселениях, дооснащение школ необходимым оборудованием для развития профильного обучения, проведения спортивной, кружковой работы, досуговых мероприятий,

- обеспечение условий для развития здоровых детей.

Профессиональное образование

Профессиональное обучение в Сухобузимском районе осуществляется в Краевом государственном бюджетном образовательном учреждении «Профессиональном училище №73», расположенном в с. Миндерла. Учреждение имеет лицензию и аккредитацию на право ведения образовательной деятельности. Училищем реализуется программа бесплатного начального профессионального образования профессиям: «Тракторист-машинист сельскохозяйственного

производства, водитель автомобиля категории «В», «С»; «Повар, кондитер», «Бухгалтер» с получением полного среднего образования.

Кроме этого населению района предоставлена возможность обучения и переподготовки на платных краткосрочных курсах специальностям: «Водителей и трактористов» всех категорий. За время существования училища профессии получили более 15 тыс. человек. В настоящее время в училище обучается 200 юношей и девушек в возрасте от 16 лет и старше, из них 20 детей – сирот, и детей оставшихся без попечения родителей. Имеется свое общежитие, столовая, библиотека и медицинский пункт. Теоретическое обучение проводиться в 7 кабинетах, лабораторно-практические занятия в 4 кабинетах. Кабинеты оборудованы всем необходимым. Производственное «практическое» обучение проводится на закрепленных за училищем 300 гектарах земли с использованием имеющейся техники: легковых и грузовых автомобилей, тракторов, зерноуборочных комбайнов .

Обучение учащихся осуществляют двенадцать преподавателей имеющих высшее образование и четырнадцать мастеров производственного обучения. В 2009 году в Институте повышения квалификации и переподготовки кадров работников образования преподаватели и мастера производственного обучения повысили свою профессиональную квалификацию.

«Профессиональное училище №73» свою образовательную политику выстраивает на основе ведомственной целевой Программы «Развития профессионального образования Красноярского края» и «Концепции модернизации начального и среднего профессионального образования Красноярского края на средне-срочный период».

Основной целью Программы - повышение эффективности профессионального образования в обеспечении отраслей экономики востребованными кадрами и поддержка профессиональной мобильности населения края.

Модернизация профессионального образования в крае ориентируется на изменения в экономике, предусматривает особую организацию подготовки специалистов для каждого из секторов экономики и перспективные потребности рынка труда.

Задачи Программы:

1. Привести объемы и направления профессиональной подготовки и переподготовки в соответствие с кадровыми потребностями развивающейся экономики.
2. Изменить содержание и качество подготовки с учетом требований работодателей за счет внедрения современных образовательных программ и технологий подготовки, повышения квалификации мастеров производственного обучения.
3. Создать социально- образовательную среду, привлекательную для молодежи.
4. Повысить эффективность управления на основе внедрения государственно-общественных механизмов и современных экономических отношений, ориентированных на результат.

Программой развития «Профессионального училища №73 » предусматривается:

• приведение профессиональных образовательных программ в соответствие с запросами личности, с потребностями рынка труда, перспективами развития экономики и социальной сферы;

• изучение структуры содержания подготовки и его качественное обновление, обеспечивающее развитие личностно- профессионального потенциала специалистов и их мобильности.

В программе учтены также и целевые ориентиры развития Министерства образования и науки Красноярского края.

Вывод

Реализация вышеуказанных программ и ориентиров несомненно улучшает качество профессионального обучения населения на территории района, делает его более привлекательным.

Культура

В Сухобузимском районе сформировалась широкая сеть учреждений культуры- 54, в том числе Сухобузимский районный краеведческий музей, Детская школа искусств, 22 библиотеки и 30 учреждений культурно-досугового типа.

Таблица 24

№ п/п	Наименование показателей	2007	2008	2009
1	Библиотеки	24	22	22
2	Учреждения культурно-досугового типа	29	30	30
3	Детская школа искусств	1	1	1
4	Музей	1	1	1
5	Расход бюджета на отрасль «культуры» (млн. руб.)	23,6	28,4	37,2
6	Его доля по отношению ко всему бюджету (%)	6,52	5,5	6,8
7	Платные услуги	572,9	119,2	172,2

Кадровый ресурс- основа работы учреждений культуры, реформирования отрасли.

Сравнительный анализ качественного состава кадров

Таблица 25

№	Тип учреждений	Из них специалистов и руководите-лей	Имеют высшее профессиональное образование (специалисты и руководители)	Имеют среднее профессиональное образование (специалисты и руководители)

		2008 г.	2009 г.	2008 г.		2009 г.		2008 г.		2009 г.	
				всего	в том числе профильное	всего	в том числе профильное	всего	в том числе профильное	всего	в том числе профильное
1	Клубы	80	81	15	2	14	3	37	19	41	18
2	Библиотеки	36	36	9	6	10	6	27	15	26	15
3	ДШИ	14	13	5	5	7	7	8	8	5	4
4	Музеи	3	3	2	2	2	2	-	-	-	-

На основании статистических данных за 2008-2009 гг. видно, что учреждения культуры испытывают острый дефицит кадров. Высшее профессиональное образование имеют- 3 специалиста отрасли, среднее специальное- 18. Лишь 15,9% специалистов имеют профильное образование от общей численности работников отрасли (19 место в крае) . 12 человек или 14% специалистов заочно обучаются в краевых учреждениях культуры.

Повышение квалификации, образовательного уровня

Таблица 26

№	Учреждения культуры по типам	Показатели образовательного уровня			
		Повышение квалификации		Обучение	
		2008	2009	2008	2009
1	Клубные	5	4	7	6
2	Библиотечные	3	2	3	5
3	Музейные	1	-	1	1
4	Образовательные	6	3	2	-

Материальная база учреждений культуры в особенности занимаемые помещения, находится в тяжелом состоянии по причине недостаточного финансирования. Более 50% зданий и помещений учреждений культуры требуют капитального ремонта. За период с 2007 по 2009 год проводились в основном только небольшие текущие ремонты. За счет субсидии краевого бюджета на осуществление социально-значимых расходов капитального характера в Миндерлинском СДК в 2008-2009гг. сделан капитальный ремонт на 3,8 млн. рублей, в Высотинском СДК заменена кровля и электропроводка на 800,0 тысяч рублей, в Нахвальском СДК в 2008 году проведен капитальный ремонт крыши на сумму 400,0 тыс. рублей, в Атамановском СДК проведен частичный ремонт крыши на сумму 220,0 тыс. рублей, в Ковригинском СК проведен капитальный ремонт на сумму 500,0 тысяч рублей и в Детской школе искусств установлены туалеты на сумму 157,2 тыс. рублей.

Материально- техническая база учреждений культуры района пополняется преимущественно за счет участия в реализации краевой целевой программы

«Культура Красноярья». За период 2007-2009гг. осуществлены следующие мероприятия:

-приобретены и установлены современные системы охранно- пожарной сигнализации и оповещения в 5 библиотеках района на сумму 531,5 тыс. руб. и Детскую школу искусств на сумму 165,0 тыс. рублей;

- приобретено специальное оборудование для создания условий хранения фондов в музее на сумму 90,7 тыс. руб.;

- приобретено специальное оборудование для создания условий хранения фондов в библиотеках на 43,7 тыс. руб.;

- приобретено специальное оборудование для МЦБ на 451,5 тыс. руб.;

- приобретены музыкальные инструменты в Детскую школу искусств на сумму 500,0 тыс. рублей;

- приобретен автомобиль в межпоселенческую центральную библиотеку на сумму 185,0 тыс. рублей;

- приобретена оргтехника на сумму 137,0 тыс. рублей;

- приобретены противопожарного оборудования и приборов визуального контроля на сумму 33,6.

В 2009 году МБУК «Межпоселенческий Дом культуры Сухобузимского района», выполняющий функцию межпоселенческого обслуживания населения Сухобузимского района был оснащен оборудованием, автотранспортом, костюмами и музыкальными инструментами за счет средств краевого бюджета на сумму 9 млн. рублей.

Достигнуты положительные результаты в повышении качества библиотечных услуг населению. Продолжено централизованное комплектование фондов муниципальных библиотек за счет средств краевого и федерального бюджетов. Объем финансирования на комплектование фондов муниципальных библиотек в 2009 году по сравнению с 2007 годом увеличилось на 85,6 % и составило 473106 рублей. Совокупный библиотечный фонд в 2009 году уменьшился на 2305 единиц хранения (2007 год – 277106 экз., 2009 год- 274801 экз.)(при среднем по краю- 272261 экз.). Объем новых поступлений на 1000 чел. населения составил 208 экземпляров (9%) (при среднем по краю 197 экз.). 64,4 % жителей Сухобузимского района являются пользователями муниципальных библиотек, 9по краю 45,6%), их количество составляет 15019 человек. Число посещений увеличилось на 2,6% и составило 138348 человек. Средняя посещаемость библиотек – 9,2 (по краю 7,6). Количество документов, выданных читателям, составило 401272 экземпляра, читаемость – 26,7 экземпляров (по краю 23,6).

В Сухобузимском районе с 2007 года по 2009 год число клубных формирований возросло с 211 до 223 (5,4%) (19 место по краю), и количество участников в них с 2429 человек до 2655 человек. Доля населения, участвующего в платных культурно-досуговых мероприятиях, организованных органами местного самоуправления городских округов и муниципальных районов в 2010 году составила 221,6% (в 2009 году – 190,1%). Этот показатель повысился за счет проведения новых мероприятий, таких как зимний краевой фестиваль

«Взятие снежного городка» и летний краевой фестиваль «Хлебный Спас», участниками которого являются как жители района, так и гости.

Большую работу по сохранению культурного наследия ведет районный краеведческий музей, в котором хранится 1928 предметов основного фонда, особое место среди которых занимают экспонаты, посвященные пребыванию в 1854-1859гг. семьи великого русского художника В.И.Сурикова в селе Сухой Бузим (Сухобузимское). В начале октября 2009 года завершены ремонтно-реставрационные работы на объекте культурного наследия федерального значения «Церковь Покрова Богородицы» в селе Шила Сухобузимского района. Церковь выполнена в устоявшихся традиционных формах русского классицизма - редкого для нашего края архитектурного стиля.

Детская школа искусств – единственное в районе учреждение дополнительного образования детей, где реализуются образовательные программы художественно-эстетической направленности, и где после завершения обучения выдается итоговый документ – свидетельство.

На сегодняшний день в школе реализуются 3 образовательные программы:

«Музыкальное исполнительство: инструментальное исполнительство;

«Изобразительное искусство»;

«Хореографическое искусство».

Численность учащихся в 2009 учебном году составила 133 человека. Самым популярным было и остается отделение фортепиано ОП «Музыкальное искусство» (51 учащийся – 38 % общего количества учащихся), далее следует хореография, отделение ИЗО, и самым малочисленным является отделение народных инструментов (14,2%). Анализ цифр позволяет сделать вывод, что несмотря на очень неудобное расположение здания интерес к деятельности учреждения остается на достаточно высоком уровне. Также можно отметить, что этот интерес распространяется на отделение академического направления, даже в большей мере, чем на прочие.

Этому способствует большая культурно-просветительская работа коллектива преподавателей, который находится в постоянном творческом поиске новых форм работы, активно внедряет инновации, касающиеся как учебного, так и воспитательного процесса.

В соответствии со стратегией развития культурной политики района в учреждении разработана Концепция развития до 2020 года. Данный документ, разработанный в 2010 году, определил следующие приоритетные направления деятельности школы:

1.Организация образовательной деятельности по ОП «Фольклорное искусство» позволит:

* развить новое направление деятельности

*расширить спектр образовательных услуг

* изучать и сохранять традиции народной культуры

*предоставить возможности большему количеству детей и молодежи включиться в процесс художественного образования и воспитания

*увеличить контингент.

2. Совершенствование управленческой деятельности позволит:

* удовлетворить различные культурно – образовательные потребности

*увеличить численность учащихся

* создать новые рабочие места

3 Активизация концертно – лекторской, выставочной деятельности, внеклассно – воспитательной работы. В результате:

*создание очага культурной деятельности на базе ДШИ с привлечением широких слоев населения, в первую очередь детского

* развитие и обогащение художественно – эстетического вкуса, кругозора учащихся, молодежи и взрослого населения Сухобузимского района

*развитие детского и молодежного творчества на территории района

*воспитание у подрастающего поколения уважения и интереса к творческому наследию великого художника, традициям и обычаям народной культуры.

В настоящее время вносятся коррективы и расширяется круг задач, которые школа ставит перед собой:

1. Организация работы с одаренными детьми.

2. Активизация профориентационной работы.

Анализируя состояние отрасли «культура» Сухобузимского района с 2007 по 2009 годы надо отметить, что система управления отраслью и существующая сеть учреждений культуры сохранена.

Учреждения культуры районного подчинения: Межпоселенческая центральная библиотека, центральная детская библиотека, районный краеведческий музей, Детская школа искусств. В 2009 году статус районного учреждения культуры приобрел Дом культуры с. Сухобузимского (МБУК «Межпоселенческий Дом культуры Сухобузимского района).

7 учреждений культуры имеют статус юридического лица. В районе выбрана наиболее оптимальная форма взаимодействия отдела культуры администрации района с органами местного самоуправления поселений, а именно, полномочия на уровень муниципального района делегированы в части организационного, методического обеспечения деятельности учреждений культуры поселений. А на уровне поселений оставлены полномочия по содержанию учреждений культуры, прием и увольнение (по согласованию с отделом культуры), оплата труда работников учреждений культуры поселений.

В отрасли «культура» остаются проблемы, которые требуют своего решения:

- продолжения укрепления материально- технической базы учреждений культуры;

- проведение капитальных ремонтов зданий;

- обучение и переподготовка кадров работников культуры.

Вывод: в районе сложилась устойчивая тенденция расширения и увеличения оказываемых услуг населению и количества проводимых мероприятий отрасли, значительное место среди которых стали зимние межрайонные мероприятия, участие коллективов района в проведении фестивалей, конкурсов в других территориях края. На уровень краевых мероприятий вышли районные праздники «Взятие снежного городка» и «Хлебный Спас».

В то же время учреждения культуры сельских администраций в большинстве своем требуют ремонта, замены электропроводки, оснащения звуковой и световой аппаратурой, обеспечения костюмами участников художественной самодеятельности, приобретения инструментов.

Молодежная политика.

Молодёжная политика в районе представлена должностью ведущего специалиста по делам молодёжи, а также муниципальным молодёжным центром. В соответствии со стратегией государственной молодёжной политики Российской Федерации были определены основные цели, принципы и приоритеты муниципальной молодёжной политики. Основной целью является развитие и реализация потенциала молодёжи в интересах района, края, а также в интересах России в целом. Муниципальная молодёжная политика разрабатывается и реализуется с учетом социально-экономического развития района на основе следующих принципов:

– учет интересов и потребностей различных групп молодёжи,

- выделение приоритетных направлений.

Привлечение молодёжи к непосредственному участию в общественно-политической жизни муниципального образования, формирование молодёжной политики, реализации программ социально – экономического развития района осуществляется посредством реализации следующих районных мероприятий:

1. День молодого избирателя (ежегодное мероприятие для старшеклассников с элементами деловой игры)
2. Конференция молодых специалистов района.
3. Ежегодный прием у главы выпускников общеобразовательных школ.
4. Конкурс «Талантов много молодых» (вручение премии главы района),
5. Конкурсно - игровая программа «Объединяя молодых», приуроченная к празднованию Дня молодёжи

6. Районный турнир «Юность Красноярья - 2011» (мероприятие, направленное против безнадзорности и правонарушений несовершеннолетних в соответствии с ФЗ-120 от 24.06.1999 г. «Об основах системы профилактики безнадзорности и правонарушений несовершеннолетних»)

7. Районный конкурс «Волонтёр года» (мероприятие, направленное на развитие и поддержку волонтерского движения в районе)

8. Участие молодёжи района в краевых, региональных, всероссийских и международных проектах, смотрах, конкурсах, фестивалях.

Механизм поддержки молодёжных инициатив, молодёжных общественных организаций в районе осуществляется путем реализации районного конкурса социальных проектов (за счет средств муниципального бюджета).

Органами местного самоуправления разработаны и принята межведомственная долгосрочная целевая программа «Дети» на 2010-2011 годы. В рамках программы «Дети» с целью развития системы сезонной занятости подростков и молодежи через трудовые отряды реализуются мероприятия по трудоустройству несовершеннолетних. Ежегодно за счет средств муниципального бюджета трудоустраивается около 100 подростков в возрасте от 14 до 18 лет, добровольно изъявивших желание трудиться в свободное от учебы время.

В районе с 2008 года ведет обширную работу многопрофильный молодёжный центр «Молодежный центр им. В.И. Сурикова» (МЦиС). На базе МЦиС действуют следующие формирования: информационный центр «Притяжение», студия декоративного творчества «Я рисую - я творю», студия театральных миниатюр «Отражение»; оказывает поддержку и содействует в развитии молодёжному волонтерскому движению «Искра». Также МЦиС оказывает информационно-консультационные услуги, занимается проектно-методической деятельностью.

Для более эффективной и качественной работы в сфере молодёжной политики, необходима разработка долгосрочной целевой программы, основными разделами которой станут: содействие социальной адаптации и повышения конкурентоспособности молодёжи на рынке труда, занятости и профориентации молодёжи, поддержки молодёжного предпринимательства; поддержка молодых семей; гражданское образование и патриотическое воспитание молодёжи; поддержка научно-технического творчества и инновационной деятельности.

Также с целью развития социальной и общественно-политической активности молодёжи, существует необходимость создания молодёжной совещательной структуры при представительных и исполнительных органах местного самоуправления.

Вывод: для успешной реализации молодёжной политики необходимо совершенствовать нормативно-правовую базу, утверждающую концепцию развития муниципальной молодёжной политики, реализовывать направления, которые являются приоритетными на муниципальном уровне, расширить перечень услуг молодёжного центра.

Физкультура и спорт

Физическая культура и спорт являясь одной из граней общей культуры человека, во многом определяет его поведение в учебе, на производстве, в быту, способствуют решению социально-экономических, воспитательных, патриотических и оздоровительных задач.

За последние 3 года повысилось число жителей, занимающихся физкультурой и спортом. Удельный вес населения, систематически занимающихся физкультурой и спортом в 2007 году 6,7%, к 2009 году составил 10,4%. В 2009 году этот показатель по Большемуртинскому району составил 6,5%, в Манском районе - 4,4%, Емельяновском районе - 7,4%.

Тем не менее, на сегодняшний день у большинства населения района не сформирована потребность в занятиях физической культурой и спортом, здоровом образе жизни. Не хватает квалифицированных кадров, общедоступных спортивных сооружений для развития массового спорта, спортивного инвентаря и оборудования.

В 16 детских садах района с общей численностью 801 ребенок, инструкторы по физическому воспитанию есть только в двух. В 16 основных и средних школах района работает 25 учителей физической культуры.

На территории района ведет работу ДЮСШ с численностью занимающихся – 523 человека по 4 видам спорта.

В 2010 году планируется продолжение строительства спортивного ядра в с. Сухобузимское. По КЦП «Повышение эффективности деятельности органов местного самоуправления в Красноярском крае» выделены средства из краевого бюджета в размере 2200 тыс. руб. Введение нового объекта будет способствовать дальнейшему развитию таких видов спорта как: футбол, легкая атлетика, хоккей с мячом, конькобежный спорт.

Материальная база спортивных залов и спортивной школы находится в удовлетворительном состоянии. В большей части спортивных залов общеобразовательных школ произведены ремонты. Во всех территориях приобретается спортивный инвентарь и оборудование. Практически все школы района обеспечены лыжным инвентарем, мячами и другим оборудованием. Доля расходов на физическую культуру и спорт по отношению к бюджету района выросло до 600 тыс. руб. и составляет около 0,1 %.

Для улучшения развития физической культуры и спорта на территории района необходимо создать систему программных мероприятий.

1. Развитие массовой физической культуры:

– проведение районных спортивно-массовых мероприятий среди различных категорий граждан;

– открытие детских клубов спортивной направленности на территориях района;

– строительство и реконструкция простейших спортивных сооружений по месту жительства и отдыха населения и оснащение их спортивным инвентарем и оборудованием.

2. Подготовка спортивного резерва:

– создание центра для обследования спортивного резерва и отбора детей в спортивную школу;

– оказание платных спортивно-оздоровительных услуг.

3. Повышение квалификации кадров:

– проведение семинаров для работников отрасли;

– обучение работников отрасли в Вузах и Сузах;

1. Совершенствование нормативно-правовой базы:

– издание правовых актов способствующих развитию физической культуры и спорта в районе.

Реализация программы возможна при ее финансовом обеспечении.

Вывод: Для увеличения численности систематически занимающихся физической культурой и спортом необходимо расширить перечень услуг оказываемых для различных категорий граждан, вести активную пропаганду здорового образа жизни. Продолжить строительство и реконструкцию спортивных сооружений.

Социальная защита населения

Концепция развития социальной защиты населения характеризует основные показатели социального состояния населения, его доходов, финансирование мер социальной поддержки населения на основании Федеральных законов и законов Красноярского края, сложившейся системы социального обслуживания и перспективы ее развития.

Оказание материальной помощи населению Сухобузимского района по программам «Оказание материальной помощи населению, находящемуся в трудной жизненной ситуации в 2010 году» , «Дополнительные меры социальной поддержки ветеранам ВОВ 1941- 1945 гг.»

Таблица 27

Сельская администрация	ИУВОВ на ремонт жилья	Семьи с детьми	Пенсионеры, чел.	Пенсионеры на ремонт печи, чел.	Прочие	итого
Сухобузимская	23	46	18	12	11	110
Атамановская	17	16	7	6	6	52
Кононовская	6	19	9	5	3	42
Нахвальская	7	30	7	7	1	52
Высотинская	15	18	4	5	2	44
Миндерлинская	7	5	2	2	1	17
Шилинская	13	13	7	6	4	43
Борская	0	19	1	7	2	29
Подсопочная	3	14	2	0	0	19

ИТОГО оказано материальной помощи в 2010 году:

Сухобузимская сельская администрация 258,1тыс.руб;

Атамановская сельская администрация 156,0 руб;

Кононовская сельская администрация 107,7тыс. руб;

Нахвальская сельская администрация 85,3 руб;

Высотинская сельская администрация 146,3тыс.руб;

Миндерлинская сельская администрация 54,2 руб;

Шилинская сельская администрация 151,6тыс.руб;

Борская сельская администрация 75,5 тыс. руб;
Подсопочная сельская администрация 30,7 тыс. руб;
ВСЕГО материальная помощь оказана на сумму 1065,4 тыс.руб.

Основным направлением деятельности социальной защиты населения Сухобузимского района на 2011-2013 г.г. является: Повышение эффективности социальной защиты населения.

Для достижения поставленной цели необходимо решение следующих задач:

– повышение эффективности мер социальной поддержки граждан пожилого возраста, инвалидов, семей с детьми и других категорий граждан;
– своевременное и качественное предоставление государственных услуг;
– повышение эффективности функционирования исполнительных органов власти в области социальной защиты населения и социального обслуживания.

Показатели увеличения доходов граждан:

Таблица 28

Наименование	2008 год	2009 год	2010 год
Пенсионеры, получающие пенсию ниже прожиточного минимума	2000	1366	1235
Семьи с детьми, имеющие доход ниже прожиточного минимума	2148	1435	1062
Семьи, получающие жилищно-коммунальную субсидию	1955	2536	2160
Семьи, имеющие право на получение социальной стипендии	533	471	261

Сопоставление бюджета управления социальной защиты населения администрации Сухобузимского района (тыс. руб.)

Таблица 29

	2008 г.	2009 г.	2010 г.	+/-2010/09 г.
Аппарат управления	5757,8	6313,9	6369,9	+ 56
МУ «Комплексный центр социального обслуживания населения»	12782,1	15004,6	15018,4	+ 13,8
Расходы на реализацию Законов:				
Детские пособия	7812,4	6855,7	6241,7	- 614
Статья 11 Закона Красноярского края «О социальной поддержке населения при оплате жилья и коммунальных услуг»	22204,4	24634,7	15484,9	-9149,8
Субсидии региональным льготникам	14235,7	17406	19146	+ 1740
Субсидии федеральным льготникам	11431,2	13519,3	13256,2	- 263,1
Льготы ветеранам	5582,6	5483,5	7302,9	+ 1819,4
Льготы реабилитированным	412,5	429,7	1168,4	+ 738,7
Закон «О защите прав ребенка»	12,3	6,2	0	0
Страховые выплаты автовладельцам	0	0	3,3	+ 3,3

Льготы Полному кавалеру орденов Славы	219,6	88	122,7	34,7
Социальная поддержка инвалидов	138,4	203	267,4	64,4
Материальная помощь «Трудная жизненная ситуация»	371	427	487	60
Жилье ветеранам и инвалидам	1413,7	0	0	0
МСП семьям , имеющим детей в Красноярском крае	866,5	1274,1	1083,3	- 190,8
МСП членам семей погибших военнослужащих	363	447	424,6	- 22,4
Единовременная выплата педагогам на топливо	3742,3	4250,9	6744,4	+ 2493,5
Адресная социальная помощь пенсионерам	87	120	197	+ 77
Материальная помощь на ремонт жилья	0	1541,8	381,4	- 1160,4
КЦП Погребение умерших, не имеющих родственников	0	253,8	292,8	- 39
Материальная помощь пенсионерам свыше 65 лет на ремонт печного отопления и электропроводки	0	0	197	+ 197
Единовременная выплата почетным донорам	0	0	253,1	+ 253,1
Компенсация родителям, имеющим детей от 1,5 до 3 лет не имеющим места в ДОУ	0	0	8973,3	+ 8973,3

Прослеживается динамика роста финансирования, как по мерам социальной поддержки, так и по социальным выплатам с учетом доходов населения; уменьшились суммы выплаченных субвенций на детские пособия, меры социальной поддержки семьям, имеющим детей, субсидию на оплату ЖКУ с учетом доходов граждан за счет снижения численности граждан вследствие роста доходов.

Социальная характеристика населения Сухобузимского района по состоянию на 1 января 2011 года.

Таблица 30

Наименование с/администрации	Численность населения	Кол-во семей с детьми	Кол-во детей в социально-опасном положении	Кол-во семей, получающих детские пособия	Кол-во пенсионеров		Кол-во семей, получающих жилищно-коммунальные субсидии	
					Всего	% от общей численности населения	Всего	% от общей численности населения
Сухобузимская	5874	821	16	286	1681	28,6	490	8,3
Атамановская	3607	375	8	136	1116	30,9	337	9,3
Кононовская	1584	201	12	77	508	32,0	138	8,7
Нахвальская	2286	322	2	117	738	32,3	279	12,2
Высотинская	2098	188	6	74	534	25,4	225	10,7
Миндерлинская	2766	282	7	115	706	25,5	275	9,9

Шилинская	2382	372	2	142	657	27,6	218	9,2
Подсопочная	878	122	3	45	208	23,7	70	8,0
Борская	1708	178	2	70	718	42,	128	7,5

Показатели изменения численности населения района

Таблица 31

Год	2008	2009	2010
Численность населения	23161	23219	23183
Кол-во пенсионеров всего	6652	7184	6866
В т.ч. по возрасту	4660	4776	5793

Наблюдается рост численности людей пенсионного возраста при относительно стабильной общей численности населения района.

Социальное обслуживание населения в Сухобузимском районе по состоянию на 1 января 2011 года.

Таблица 32

Наименование администрации	Отделение социальной помощи семье и детям	Отделение срочного обслуживания	Консультативное отделение	Социально реабилитационное отделение	Отделения социальной помощи на дому	Отделения временного пребывания	Стоят в очереди в психоинтернаты	Число специалистов веерного обслуживания	Участковая служба
Сухобузимская	2101	1427	3485	520	26	7	3	0	3366
Атамановская	989	569	1390	435	33	16	2	0	1579
Кононовская	1521	473	1155	316	41	3	0	0	1701
Нахвальская	1112	570	1392	267	61	5	0	0	1568
Высотинская	1009	348	850	376	6	4	0	0	817
Миндерлинская	374	548	1338	495	14	2	0	0	1534
Шилинская	1107	524	1280	375	36	14	3	0	2027
Подсопочная	1000	358	874	230	4	2	0	1	947
Борская	800	376	918	240	7	1	0	0	1563
ИТОГО:	10013	5193	12682	3254	228	54	8	1	15102

Отделением социальной помощи семье и детям, тремя отделениями социального обслуживания на дому, консультативным отделением, социально-реабилитационным отделением, участковой службой оказываются услуги во всех населенных пунктах всех сельских администраций.

Структура распределения денежных средств

Таблица 33

	2008 г.	2009 г.	2010 г.
Меры соц.поддержки, предоставляемые с учетом доходов граждан (детские пособия, субсидии, трудная жизненная ситуация)	**30474,8**	**32037,4**	**22410,6**
Меры соцподдержки, оказываемые отдельным категориям граждан (льготы)	**38417,8**	**44903,3**	**59419,8**
Содержание сети муниципальных учреждений социального обслуживания и УСЗН	**18539,9**	**21318,5**	**21388,3**

Выводы:

1) Необходимо создание в районе эффективной системы социальной поддержки и социального обслуживания, в т.ч. на возмездной основе;
2) Оказывать содействие гражданам в мобилизации их личного потенциала в стремлении к самостоятельному разрешению проблем трудной жизненной ситуации;
3) Обеспечить социальной поддержкой семьи, имеющей несовершеннолетних детей, в выполнении ее репродуктивной и воспитательной функций для реализации приоритетного направления государственной социальной политики.

Состояние правопорядка

На протяжении четырех-пяти последних лет на территории Красноярского края сохраняется сложная криминальная ситуация.

Изучение процессов криминализации позволяет говорить о тенденции к снижению общей преступности, по сохранению в ее структуре отдельных элементов (в основном имущественных преступлений).

Начиная с 2005г., количество регистрируемых в крае преступлений увеличивалось, снижение произошло в 2008 г. однако в 2009 г. наблюдается рост, и по итогам года на территории района составило – 513 (аналогичный период прошлого года - 491). Влияние негативных факторов на все сферы жизнедеятельности общества проявилось в увеличении массива преступлений, совершаемых в общественных местах, в продолжающемся росте отдельных видов преступлений против личности и против собственности. Современный криминологический анализ позволяет изучать происходящие в обществе процессы с позиции оценки конкретных показателей – объема, уровня, динамики и структуры преступности, ее качественных характеристик, а также с точки

зрения общественного мнения, оценивающего реальную обстановку в области общественной и личной безопасности граждан. Для получения обобщенной картины криминальной ситуации в районе проанализируем основные криминологические показатели, отражающие главные тенденции преступности в рассматриваемый период.

Общая характеристика криминальной ситуации на территории Сухобузимского района по итогам за 2009 год.

Продолжавшийся в течение последних пяти лет, долгосрочный рост числа преступлений, зарегистрированных на территории района в 2009 г. продолжает рост общего числа преступлений, несмотря на то, что в 2008 г. наблюдалось снижение регистрируемых преступлений практически во всех направлениях. В 2009 г. рост произошел в их структуре – количества тяжких и особо тяжких преступлений, имущественной направленности (квартирные кражи), преступлений против личности, экономической преступности, преступлений в общественных местах и на улицах, преступлений, связанных с наркотиками.

Объемные характеристики преступности по итогам за 2009 г. состоят из количества зарегистрированных преступлений и числа лиц, совершивших преступления. Общее число зарегистрированных на территории района преступлений составило 513, аналогичный период прошлого года - 491 уголовно-наказуемых деяний. Количество лиц, выявленных за совершение преступлений, составило 195 человек, аналогичный период прошлого года - 236. Количество тяжких и особо тяжких преступлений, зарегистрированных на территории Сухобузимского района, составило 137 (аналогичный период прошлого года - 83). Динамика регистрируемой преступности в течение отчетного периода характеризовалась следующими показателями. Ежемесячное количество совершаемых на территории района преступлений колебалось от 39 до 46 и составило в среднем 43 преступления в месяц, что на 7,3 % выше аналогичного показателя прошлого года.

Тяжкая преступность в рассматриваемый период характеризовалась специфической динамикой. Ежемесячное количество совершаемых на территории района тяжких и особо тяжких преступлений (всего 137) среднем составило 11,5 преступлений в месяц, что на 65,1 % выше аналогичного показателя предыдущего года (83).

Рисунок 10

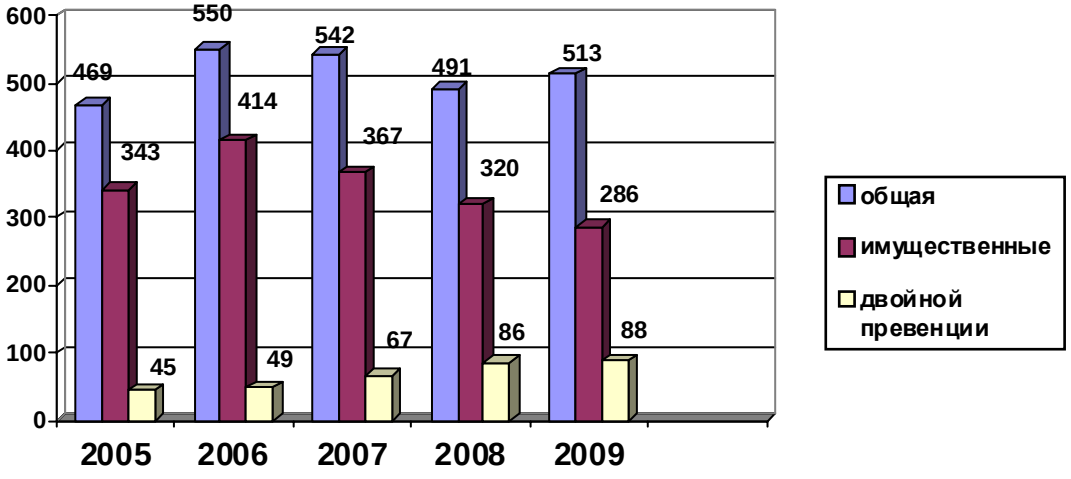

Статистика показывает, что увеличение числа зарегистрированных преступлений в предыдущие года возрастало, в основном, за счет значительного роста имущественных преступлений, преступлений экономической направленности, общественного порядка и тяжкими, совершенные в состоянии алкогольного опьянения. В 2009 г. количество имущественных преступлений значительно снизилось, однако, при этом возросли преступления совершенные в общественных местах, в т.ч. улицах – 50 (аналогичный период прошлого года - 30), в состоянии наркотического опьянения – 1 (аналогичный период прошлого года - 0), лицами не имеющими постоянного источника доходов – 129 (аналогичный период прошлого года - 112), умышленные убийства – 5 (аналогичный период прошлого - 1), изнасилования – 3 (аналогичный период прошлого - 2).

Дальнейшее исследование объемно-статистических и динамических характеристик преступности целесообразно изложить применительно к существующей классификации видов, типов и форм различных криминальных проявлений, регистрируемых на территории района.

Анализируя итоги отчетного года, следует отметить, если еще в 2005 г. количество регистрируемых преступлений против личности возросли: убийств с 7 до 9, умышленное причинение тяжкого вреда здоровью с 13 до 17. 2006 г. характеризовался некоторой стабилизацией убийства снизились с 9 до 5, ТВЗ – с 17 до 14. В 2009 г. наблюдается снижение причинения причинение тяжкого вреда здоровью с 9 до 7, возросли умышленные убийства с 1 до 5, расследовано - 4 (аналогичный период прошлого - 2), приостановлено – 1 (аналогичный период прошлого - 0), изнасилования с 2 до 3, расследовано – 1 (аналогичный период прошлого – 1), процент раскрываемости – 100,0%.

И все же, значительная часть преступных деяний криминологически сопряжена с иными видами преступных посягательств. Речь идет, в первую очередь, об имущественных преступлениях, где наибольший объем статистического массива приходится на кражи и грабежи.

Рисунок 11

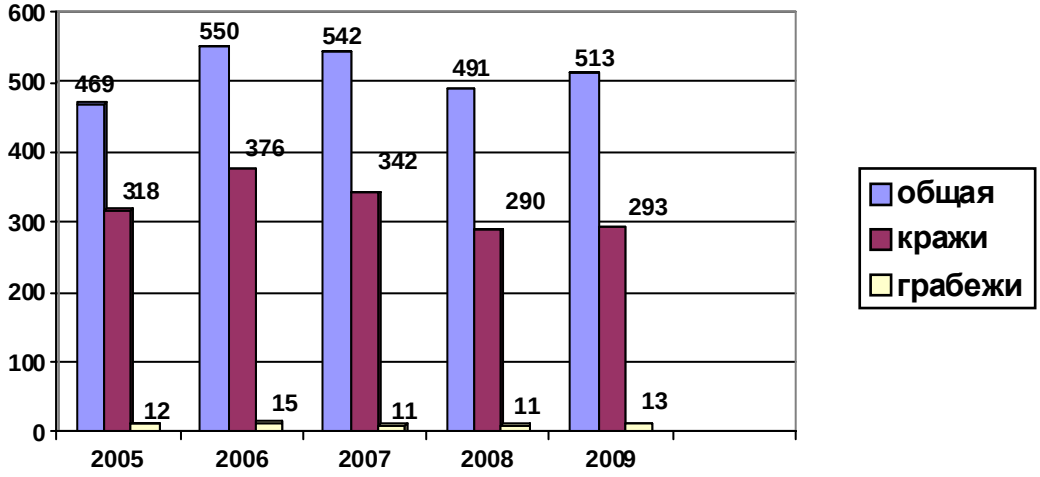

Более половины всей регистрируемой преступности, несмотря на снижение в абсолютных показателях, составили корыстные и корыстно-насильственные преступления, а именно: разбои – 3, кражи –293, мошенничества – 5, грабежи – 13.

Произошло снижение количества расследованных краж в: 2005 г. – 129, 2006 г. – 154, 2007 г. – 118, в 2009 г. – 99, в 2009 г. –80. Число приостановленных по п. 1-3 ст. 208 УПК РФ 194 в 2005 г., 217 в 2006 г., 223 в 2007 г., 204 в 2008 г., в 2009 г. с аналогичным периодом прошлого года произошло снижение – 201.

В структуре самих краж, наибольшее место занимают ч. 1, 2 ст. 158 УК РФ, совершенные путем свободного доступа.

Преступность в сфере незаконного оборота наркотиков несет в себе серьезную угрозу общественной безопасности и общественному порядку, что характеризуется разрушительным социально-психологическим воздействием, отражающимся во всех сферах общественной жизни.

В период с 2005 по 2006гг. число зарегистрированных преступлений линии незаконного оборота наркотиков находилось на уровне от 0 до 1. В 2007г. произошел резкий рост количества выявленных преступлений этой направленности – до 8, в том числе до 8 фактов сбыта. В 2008 г. выявлено 6, за 2009 г. – 8 преступлений по ст. 228 УК РФ. Расследованием в 2008 г. окончено 3 уголовных дела, это меньше, чем за 2009 г. - 4. В 2005 г. изъято наркотиков не было, в 2006 г. - 2121гр., 2007 г. - 2492гр., в 2008 г. - 355гр., в 2009 г. – 1071 гр.

Преступность в общественных местах, представляет собой относительно самостоятельные сегменты общекриминальной картины на территории района. Эти составные части криминального массива, называемые иногда «уличной преступностью», являются ярким индикатором состояния общественного порядка, а зачастую и общественной безопасности.

Рисунок 12

Преступления в общественных местах

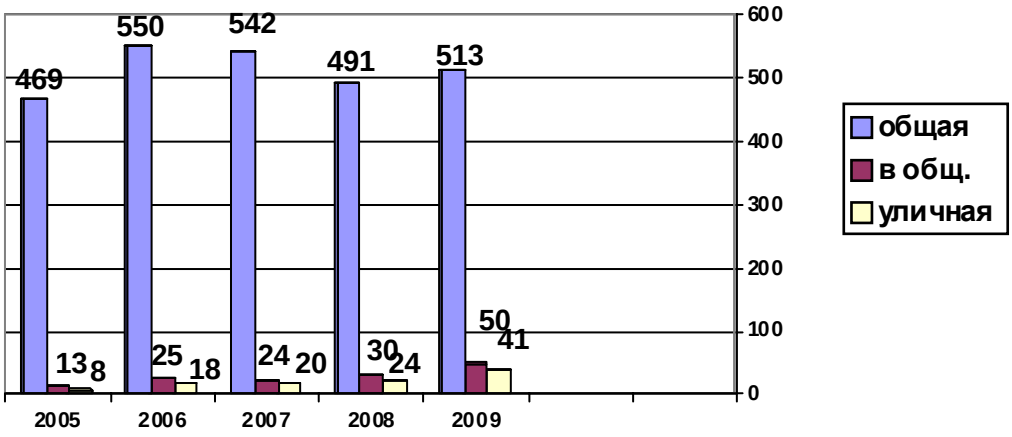

Диаграмма наглядно показывает результаты статистического анализа в период с 2005 по 2009 г.: последовательный рост в течение первых 2 лет, затем снижение с 2007 г. В 2009 г. наблюдается рост показателей до 50, рост на 87,5% с аналогичный период прошлого года.

Наибольший удельный вес в числе преступлений, совершенных в общественных местах уличная преступность занимает в 2009 г. – 7,7%. Статистические колебания в структуре уличной преступности сходны с изменениями в общем и преступности в общественных местах. Она характеризуется ростом в течение практически всего анализируемого периода в 2005 г. – 8, в 2006 г. – 18, в 2007 г. – 20, в 2008 г. – 24., 2009 г. – 41.

Не лучше обстоит ситуация с преступлениями, совершенными в алкогольном опьянении с 50 преступлений в 2005 г. до 63 в 2009 г. Необходимо отметить и то, что по сравнению с 2008 г., в 2009 г. лицами, не имеющими постоянного источника дохода совершено 129 преступлений (аналогичный период прошлого года-112). Во многом это обусловлено отсутствием возможности трудоустройства для молодежи, а также отсутствием должного уровня организации развития досуговых учреждений для подростков.

Рисунок 13

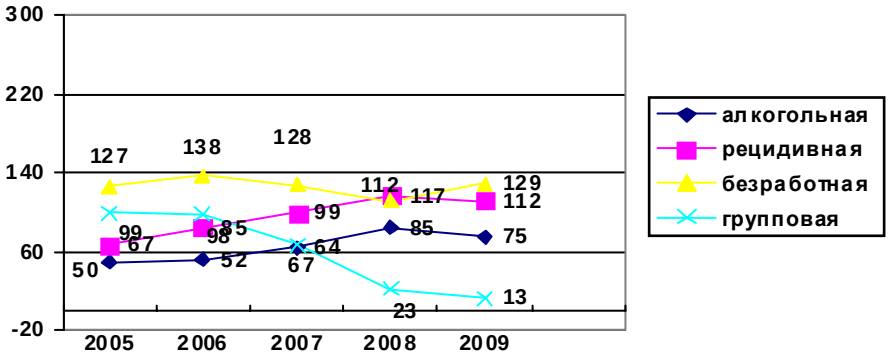

В течение 2005 - 2006гг. количество преступлений, совершенных в группе характеризуется некоторой стабилизацией (от 99 до 98 преступлений, совершенных в группе), 2007г.- 2009 г. характеризуются значительным снижением числа зарегистрированных групповых преступлений 67

и 10 соответственно. В общем числе выявленных лиц, совершивших преступлений, доля лиц от 14 до 24 лет, в течение пяти лет, 49,0% в 2005г., всплеск произошел в 2006 г. – 56,5% начиная постепенно снижаться до 35,8% в 2009 г. Учитывая латентную преступность среди несовершеннолетних, можно с уверенностью сказать, что и данная цифра имеет погрешность. Однако, тенденция к снижению среднего возраста лиц, совершивших преступления имеется.

Что касается структуры подростковой преступности, то по итогам 2009 г. наблюдается ее снижение – 15, хотя еще в 2008 г. совершено несовершеннолетними 32 преступления, снижение на 50,0%. Доля подростковой преступности в общем массиве преступлений снижается (в 2007г. -25,0%, в течение пяти лет 18,4%.

Экономическая преступность в течение анализируемого периода характеризовалась резкими колебаниями. В 2005 г. – 2006 г. с 13 до 28 преступлений, в 2007 г. до 29, а в 2008 г. снизилась до 18. В 2009 г. наблюдается скачок данного вида преступлений – 32, рост на 77,8%. В том числе возросло и количество тяжких и особо тяжких преступлений до 25 в 2009 г. Больше окончено расследованием – 24 преступления в течение 2009 г. В 2008 г. окончено расследованием 11 преступлений.

Завершая краткую количественную оценку текущей криминальной ситуации в районе, следует отметить, что ряд традиционных статистических показателей недостаточно достоверно отражает реальную степень напряженности оперативной обстановки. Это касается в первую очередь регистрируемого количества краж, количества тяжких и особо тяжких преступлений, а также показателей, отражающих уровень экономической преступности, наркопреступности.

Структурная характеристика современной преступности является медленно меняющимся показателем. Она отражает удельный вес (долю) объема отдельного типа, рода или вида преступности в общем объеме криминальных проявлений.

Рост общей преступности, находящийся в прямой зависимости от имущественных преступлений, привел к увеличению удельного веса этих видов преступления, причем такая ситуация сохраняется в течение 5 лет. По итогам 2005 г. – 68,9%, в 2006 г. – 68,3%, в 2007 г. – 63,0%, в 2008 г. – 70,1% , в 2009 г. – 59,4% от общей преступности. Таким образом, завершая общую характеристику криминальной ситуации на территории Сухобузимского района по итогам 2009 г., необходимо отметить, что криминологическая картина системных процессов в сфере борьбы с преступностью является достаточно сложной. Не смотря на рост в 2009г. общего объема преступности, имущественные преступления, по - прежнему занимают более половины общего количества зарегистрированных преступлений. И такая тенденция сохраняется на протяжении практически всего анализируемого периода.

В целях ее предметной детализации следует перейти к рассмотрению социологических аспектов.

Криминальная обстановка предопределяет и степень доверия к органам внутренних дел. В Сухобузимском районе оценка работы ОВД по результатам опроса населения была признана положительной.

Отражение в массовом сознании состояния преступности в отличие от официальной статистики (регистрируемая преступность) имеет свою специфику, что следует принимать во внимание при сопоставлении этих двух видов информации.

С одной стороны, регистрируемая преступность не отражает реального состояния преступности, оставляя за рамками значительное количество латентных преступлений. С другой – население реально сталкивается и реагирует главным образом на преступления против личности (убийства, тяжкие телесные повреждения и другие случаи нанесения вреда здоровью, хулиганство, изнасилование, вымогательство), которые составляют лишь четверть от всего объема преступлений, зарегистрированных за год.

Следует также учитывать и то обстоятельство, что юридическая квалификация того или иного деяния с позиции противоправности у граждан и представителей правоохранительных органов не совпадает. Например, то или иное деяние, запрещенное уголовным законом и посягающее на права личности, зачастую не осознается как преступление, а принимается за обычное, принятое в данной среде поведение. В тоже время в ряде случаев правонарушение не уголовного характера воспринимается как преступление. В последние годы из – за изменения практики по делам частного обвинения, потерпевшие часто воспринимают отказ в возбуждении уголовного дела и рекомендацию обратиться в суд как отказ в оказании им помощи органами внутренних дел.

Независимо от того, насколько точно отражает преступность ведомственная статистика и насколько адекватно она фиксируется в общественном мнении, реальная преступность влияет на ощущение собственной безопасности, определяет степень криминологической тревоги населения, а в конечном счете, является фактором стабильности общества.

Что касается структуры преступлений против личности и динамики ее показателей, то здесь практически нет соответствия. Так, по результатам опроса в структуре преступлений совершенных против граждан доля хулиганств в несколько раз больше, чем по данным официальной статистики, краж напротив намного меньше.

Отмечаемые расхождения объясняются как высокой латентностью отдельных видов преступлений, так и расхождениями между населением и милицией в трактовке тех или иных деяний.

Близость значений таких преступлений как хулиганство и причинение телесных повреждений говорит об отсутствии в массовом сознании четкого позиционирования каждого из двух названных видов преступлений. Для рядовых граждан (обывателя) криминальные контакты подобного рода взаимообуславливают возможные негативные последствия.

Недостаточный уровень правовых знаний населения и неверие в действенную помощь от правоохранительных органов, зачастую обуславливаются суждениями типа «сам виноват», «не надо было связываться с хулиганами», «не возвращайся поздно домой» и «до наших проблем (горя) никому нет дела», определяют уровень опасности данных видов преступлений.

Ситуацию с преступностью население напрямую связывает с эффективностью работы милиции, что определенным образом отражается и на отношении населения к органам внутренних дел, на оценках их деятельности. В заключении можно отметить, что данные социологических исследований проясняют выявленные тенденции о состоянии преступности, ее динамики и структурных изменений.

Вывод: для снижения уровня преступности на территории Сухобузимского района необходимо:

– воссоздание системы социальной профилактики правонарушений;
– совершенствование нормативной правовой базы по профилактике правонарушений;
– координация деятельности органов власти субъекта Федерации и местного самоуправления в предупреждении правонарушений;
– вовлечение в предупреждение правонарушений предприятий, учреждений, организаций всех форм собственности, а также общественных организаций;
– снижение «правового нигилизма» населения, создания системы стимулов для ведения законопослушного образа жизни.

Охрана окружающей среды

На территории Сухобузимского района расположено 20 гидротехнических сооружений (ГТС). 4 ГТС находятся в муниципальной собственности, документы на 4 ГТС находятся в работе по определению собственника.

В Сухобузимском районе водопотребление планируется оставить на уровне 2009 г. Основная проблема в районе связана с очисткой воды. Очистных сооружений на данный момент не достаточно. Объем сброса загрязненных сточных вод в поверхностные водные объекты увеличился на 67%. На это сказалось увеличение объемов производства на филиале птицефабрики «Сибирская губерния» и более качественный учет сброса воды. Необходимо строительство новых очистных сооружений или реконструкция старых в с. Сухобузимское с увеличением до 0,5 тыс. $м^2$ в сутки и строительство очистных в с. Шила и с. Высотино.

В Сухобузимском районе в целях снижения уровня загрязнения атмосферного воздуха для полного сгорания твердого топлива в топках котельных, произведена реконструкция на 15 котельных. Объем загрязняющих веществ, отходящих от стационарных источников загрязнения атмосферного воздуха, уловленных и обезвреженных увеличился в 2009 году на 370 т. На все котельные района разработаны проекты предельно-допустимых выбросов согласно Госту 17.2.3.02-78. В отопительном сезоне 2009 г. в связи с низкими температурами произошло повышение объема выбросов, отходящих от стационарных источников загрязнения атмосферного воздуха на 14,3 %. Выбросы от передвижных источников увеличились на 12% в связи с увеличением автомобильного парка на территории района. Выбросы в атмосферный воздух планируется на уровне 2009г.

В Сухобузимском районе на данный момент стоит острая проблема с оборотом промышленных и бытовых отходов. В 2007 г. закончилась лицензия по обороту ТБО в Миндерлинской сельской администрации. На территории района в 37 населенных пунктах по генеральному плану застройки района отведены участки под размещение промышленных и бытовых отходов, но документально участки для размещения ТБО не оформлены. Для разработки ПСД строительства полигона ТБО необходимо 2,5 млн рублей, для строительства полигона ТБО – 17,0 млн. рублей. Собственными силами район решить эту проблему не может. Существующую проблему администрация района решает следующим образом, заключила договор на утилизацию и хранение биологических и ТБО с ООО «Вторичные ресурсы Красноярск» по адресу: г. Красноярск, ул. Светлогорская – 35. но на этом работа не остановлена и сельские администрации заключают договора для разработки документации площадок временного хранения ТБО. Образование отходов III класса опасности в районе снизилось в 2009 году в связи со слабой отчетностью предприятий района. В этом плане со стороны администрации района будет проводится работа по улучшению отчетности предприятий и организаций района. В отношении биологических отходов на территории Шилинской сельской администрации разработала за собственные средства ПСД на биотермическую яму и получила положительное заключение экологической экспертизы. Но средств для строительства биотермической ямы в районе нет.

Объектов загрязнения водоохранных зон на территории района нет.

2.2.3. Анализ системы управления муниципальным образованием

Органы местного самоуправления и организация их работы

Структуру органов местного самоуправления Сухобузимского района составляют: представительный орган – Сухобузимский районный Совет депутатов, глава муниципального образования – Глава Сухобузимского района, исполнительно-распорядительный орган – администрация Сухобузимского района, глава администрации Сухобузимского района.

Сухобузимский районный Совет депутатов четвертого созыва – представительный орган местного самоуправления избран на выборах района в органы местного самоуправления 14 марта 2010 года.

Срок полномочий – 5 года.

Количество избранных депутатов согласно Уставу Сухобузимского района – 21 человек.

В настоящее время депутатский корпус состоит из 21 человека.

Количество депутатов, работающих на постоянной основе – 2 (председатель районного Совета депутатов и заместитель председателя районного Совета депутатов).

Структура районного Совета депутатов(Рисунок):

1. Председатель районного Совета депутатов
2. Заместитель председателя районного Совета депутатов

3. Помощник председателя районного Совета депутатов (не является депутатом)

4. Пять постоянных депутатских комиссий:

- по бюджету и налоговым вопросам;
- по вопросам муниципальной собственности, строительства, архитектуры и благоустройству;
- по земельным вопросам и жилищно-коммунальному хозяйству;
- по социальным вопросам;
- по местному самоуправлению, законности и правопорядку.

5. Главный специалист

6. Консультант-юрист

7. Контролер-ревизор

Организационно-правовой формой работы районного Совета является сессия.

Детально вопросы организации работы райсовета определяются его Регламентом.

Районный Совет осуществляет свою деятельность строго в пределах полномочий, определенных Уставом района, и согласно законодательству.

Расходы на обеспечение деятельности районного Совета депутатов предусматриваются в районном бюджете отдельной строкой.

Глава района избирается депутатами районного Совета из своего состава тайным голосованием большинством голосов от общей установленной для Совета численности на срок полномочий районного Совета из состава которого он избран.

Глава района исполняет полномочия председателя районного Совета депутатов.

Деятельностью администрации руководит на основе единоначалия глава администрации района, назначаемый на должность по контракту, заключаемому по результатам конкурса.

Выделение в структуре администрации района подразделений основано на целях, задачах и функциях муниципального управления. Структура администрации района состоит из:

I.1. Первый заместитель главы администрации района.

2. Заместители главы администрации района.

II. УПРАВЛЕНИЯ:

1. Финансовое управление администрации Сухобузимского района.
2. Управление образования администрации Сухобузимского района.
3. Управление социальной защиты населения администрации Сухобузимского района.
4. Организационное управление.

III. КОМИТЕТЫ:

1. Комитет по управлению муниципальным имуществом Сухобузимского района.

IV. ОТДЕЛЫ:

1. Отдел культуры администрации Сухобузимского района.

2. Отдел по вопросам в сфере ЖКХ, строительства и транспорта.

3. Отдел по сельскому хозяйству.

4. Отдел архитектуры и градостроительства.

V. ИНЫЕ:

1. Специалисты по гражданской обороне, ЧС, пожарной безопасности.

2. Специалисты по правовым вопросам.

3. Муниципальный инспектор в области охраны окружающей среды.

4. Ответственный секретарь по делам несовершеннолетних и защите их прав.

Кроме этого для решения возникающих новых проблем, решения конкретных целевых задач в администрации района создаются программно-целевые структуры (комиссии, рабочие группы, штабы и т.п.). Комиссии создаются на определенный срок для решения какой-либо обострившейся проблемы. Создание рабочих групп связано с решением конкретных управленческих задач и носит временный характер.

Основным документом, определяющим организацию деятельности администрации района, является ее регламент, утвержденный главой района.

Соблюдение регламента позволяет установить четкие границы меду уровнями управления и горизонтальные связи между подразделениями. На основе регламента организуются документопотоки, распределяются обязанности, ответственность и права, формируется система единых требований к руководителям.

Важную роль в организации деятельности администрации района играют такие документы, как положения о структурных подразделениях, и должностные инструкции работников.

Важное направление деятельности администрации района - ее взаимодействие с Районным Советом депутатов, подготовка нормативных и других документов, требующих рассмотрения в райсовете согласно законодательству и уставу района.

Еще одним механизмом организации деятельности администрации района являются совещания, семинары и другие подобного рода мероприятия с участием работников администрации и приглашенных лиц.

Актуальными вопросами для организации работы становятся рационализация документооборота. Разработка процедур принятия

СТРУКТУРА СУХОБУЗИМСКОГО РАЙОННОГО СОВЕТА ДЕПУТАТОВ

Рисунок 14

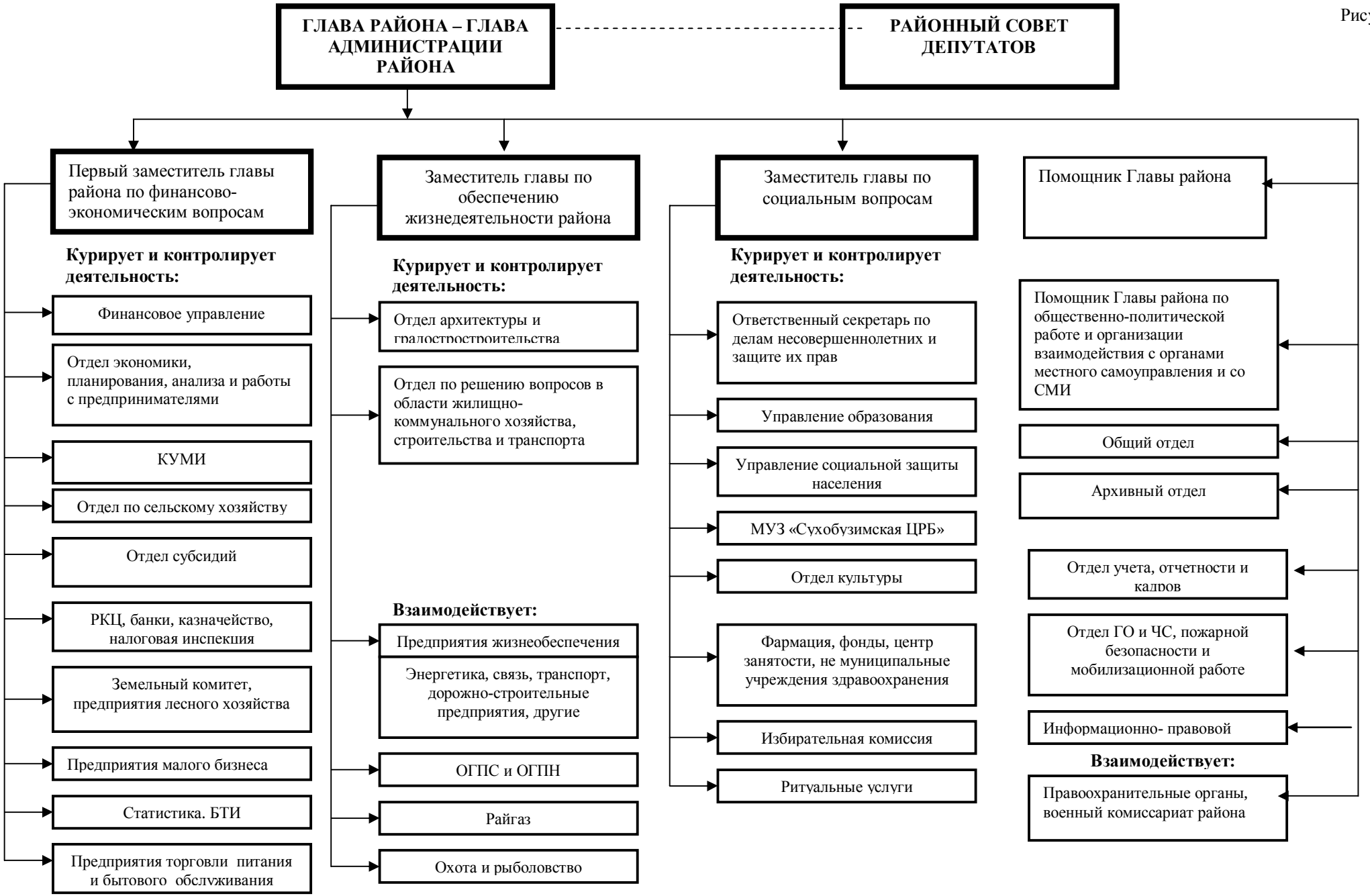

Оценка финансового состояния

Рисунок 15

Доли собственных доходов и безвозмездных поступлений в доходной части бюджета Сухобузимского района в 2004 – 2007 годах.

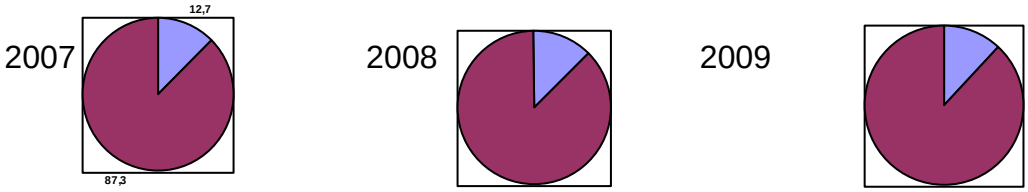

Доходы бюджета

Таблица 34

		2007 год	2008 год	2009 год
Собственные доходы	план	53622	64038	68004
	факт	53835	64412	69095
в том числе подоходный налог	план	31301	36729	38393
	факт	31623	36542	39326
Безвозмездные доходы	план	396608	509984	523287
	факт	371101	476109	512188
Итого	план	450230	574022	591292
	факт	425299	540522	581388

Рисунок 16

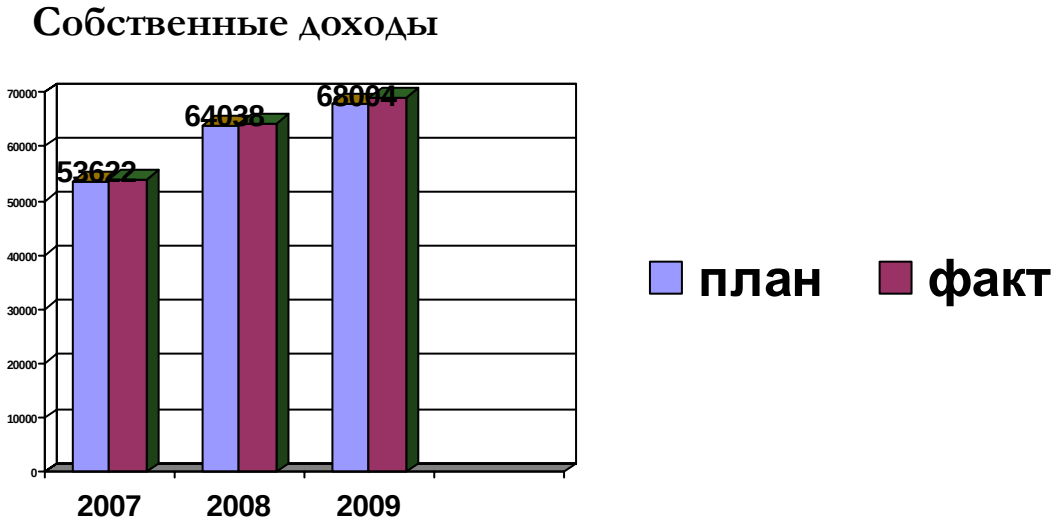

Рисунок 17

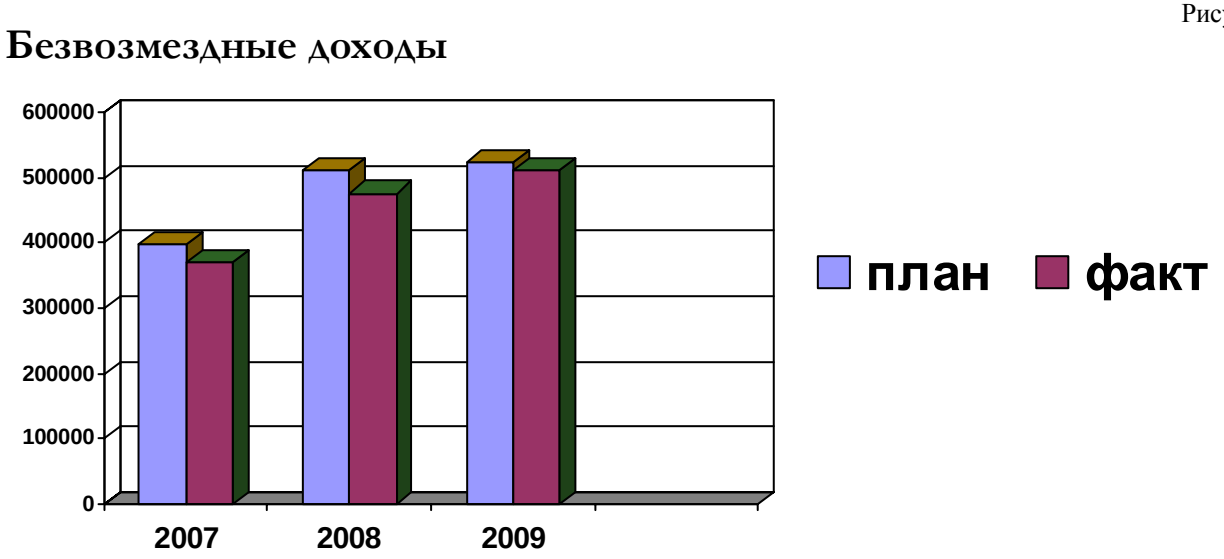

Собственные доходы районного бюджета в 2009году возросли на 4683тыс. рублей к 2008году. При неизменных нормативах отчислений остается стабильным поступление налога на доходы физических лиц. Доля налога в собственных доходах территории в 2007году составляла 58,7%, в2008году-56,7%, в2009году - 56,9%.

Безвозмездные поступления, полученные в рамках межбюджетных отношений, возросли при этом в 2009году к 2008году на 36079тыс. рублей, 2008года к 2007коду на 105008 тыс. рублей. В структуре поступлений доходов бюджета обеспеченность же собственными средствами систематически снижается, если в 2007году доля собственных средств в общем объеме доходов составляла12,6% , то 2008году 11,9% Снижению доли поступлений собственных доходов способствует и ряд объективных факторов: в связи с изменением налогового законодательства и нормативов отчислений изменилась структура налоговых платежей (уплата налога на прибыль по месту нахождения основной структурной единицы, неурегулированные земельные отношения, отсутствие технических паспортов на имущество физических лиц).

Расходы бюджета

Таблица 35

	2007 год	Удель-ный вес	2008 год	Удельный вес	2009 год	Удельный вес
Образование*	171819	41,1	202307	38,2	221530	37,6
Здравоохранение	50570	12,1	63419	11,9	64805	11,0
Культура	23583	5,6	28374	5,4	37143	6,3
Социальная политика	87028	20,8	108351	20,4	125207	21,2
ЖКХ	32195	7,7	55943	10,5	66290,5	11,2
Всего расходов	**417758**	**100**	**530221**	**100**	**588482**	**100**

*Образование включает в себя расходы на учреждение дополнительного образования детей в области культуры.

Социальная направленность бюджета приобретает все большие приоритеты (рисунок 10), расходы на социальную сферу в 2009году составили 69,9% к общему объему расходов и возросли по сравнению с 2008 годом, на 37465 тыс.рублей, в том числе расходы на социальную политику за этот же период возросли на 15%, расходы на образование на 11,2%, на здравоохранение и спорт 12,1%. В структуре расходов в динамике трех лет произошли некоторые изменения. доля расходов на жилищно-коммунальное хозяйство, благоустройство территорий в 2009году увеличилась на 10347,5 тыс. рублей к 2008 году. Объем финансирования на культуру в 2009году увеличился на 8862 тыс. рублей к 2008 году. При постоянно возрастающих расходах, за счет собственных доходов удалось покрыть в 2007году 12,8% расходов, в 2008году 12,1% расходов, в2009году 11,7% расходов, план 2010года-12,1% расходов.

Рисунок 18

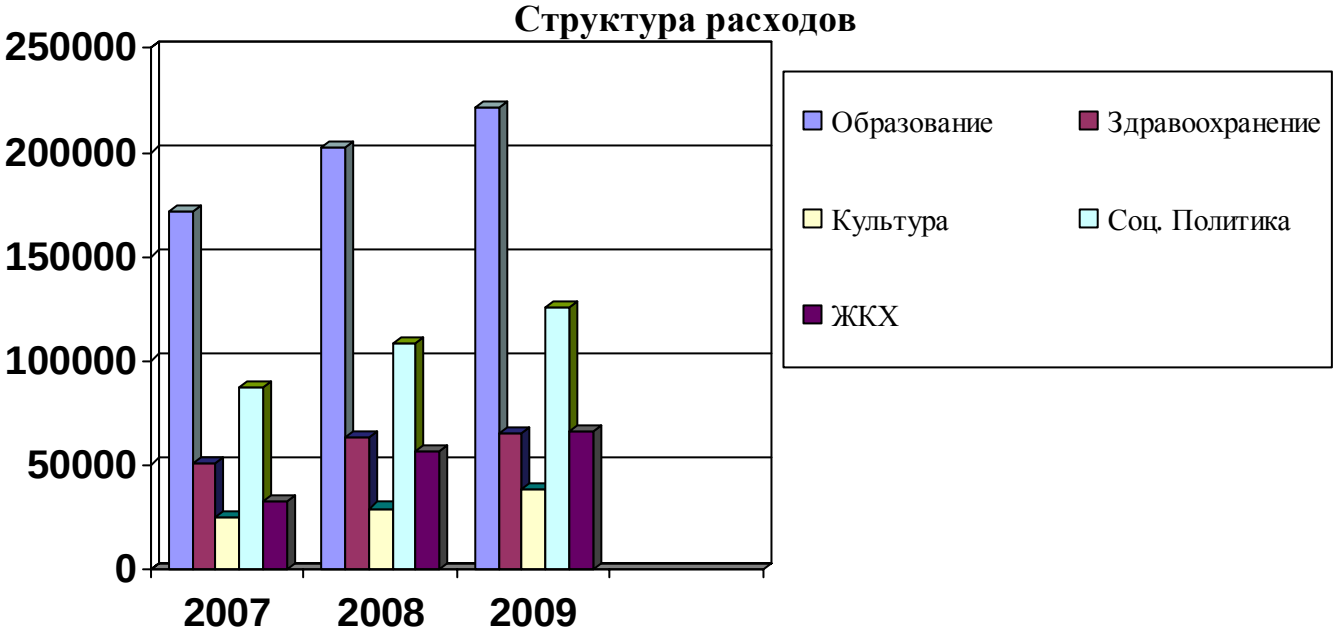

3. Ресурсы социально-экономического развития

На территории района практически все земельные ресурсы, пригодные для развития сельского хозяйства, освоены и используются в производственном процессе. Свободными остаются земли площадью 2,1 тыс.га, расположенные на правом берегу р.Енисей. Учитывая расположение, данная категория земель труднодоступна для освоения, требует значительных финансовых затрат и в настоящее время не востребована.

Разведанные запасы россыпного золота исчерпаны, промышленная добыча велась до 2003 года. В настоящее время ведутся геолого-изыскательские работы ЗАО «Золотодобывающая компания «Полюс» по разведке и изучению запасов рудного золота на участке Анненский. Предварительные результаты по оценке запасов позволяют рассматривать возможность реализации инвестиционного проекта строительства рудника по добыче рудного золота на промышленной основе.

На территории района разведаны месторождения каменного угля, проводилась также геологоразведка с целью уточнения запасов, глубины залегания и возможных способов добычи.

Возможности промышленной заготовки деловой древесины на левобережье р.Енисей практически исчерпаны. Основная перспектива освоения лесных ресурсов приходится на лесосечный фонд, находящийся на правом берегу р.Енисей. Основные запасы находятся в отдаленных и труднодоступных районах, не имеющих транспортной доступности. Развитие лесозаготовительной деятельности в этом районе связано с производственной деятельностью ООО «Енисейский фанерный комбинат». Предприятие заключило договор долгосрочной аренды по заготовке древесины на территории района, затем по принципу глубокой переработки деревина будет использоваться на производственных мощностях г.Сосновоборска. В этом случае на практике используется принцип межрайонной кооперации на уровне края, когда финансовые средства аккумулируются на крупных предприятиях, где возможно применение современных технологических процессов переработки древесины.

Наиболее востребованными в настоящее время являются разведанные запасы общераспространенных полезных ископаемых: беложгущая глина для производства огнеупорного кирпича и гравий из карьеров района на дорожно-строительные работы.

Общая численность трудовых ресурсов за 2009 год составила 13,17 тыс.человек, из них только 5,76 тыс.человек заняты в организациях всех форм собственности. Доля занятых в ЛПХ и домашнем хозяйстве в 2009 г. составила 45,0% от общей численности занятых в экономике. В отсутствии муниципальной статистики данный показатель характеризует и скрытую безработицу, и значительный потенциал незанятого населения. В условиях значительного превышения предложения трудовых ресурсов над фактическим спросом, потенциальные работодатели предъявляют определенные требования к работникам, а трудовые кадры не всегда соответствуют требованиям. Поэтому администрация района, администрации сельских поселений постоянно изучают возможности трудоустройства граждан в соответствии с их квалификацией и местом проживания. Наиболее тесные взаимоотношения в плане трудовой занятости поддерживаются с руководителями предприятий г. Красноярска и г. Железногорска.

3. 1. SWOT - анализ

Оценка потенциала и конкурентных возможностей района произведена посредством SWOT-анализа.

Методом ранжирования определены: внутренние факторы – сильные(S) и слабые(W) стороны; внешние факторы – возможности (O) и угрозы (T).

SWOT - анализ

Таблица 36

S – сильные стороны	W – слабые стороны
1 – Близость к городам Красноярск и Железногорск, развитая промышленная зона завода «Крастяжмаш» 2 – Прохождение автотрассы краевого значения, развитая транспортная инфраструктура, имеется транспортное и грузовое судоходство 3 – Наличие земель, пригодных для строительства малоэтажного жилья для пром/зоны завода «Крастяжмаш», ООО ПФ «Сибирская губерния» филиал «Енисейский», СПК «Шилинский», г.Красноярск, с.Сухобузимское 4 – Стабильно работающие сельхозпредприятия, которые имеют переработку мясо-молочной продукции: племзавод «Таёжный», СПК «Шилинский», агрофирма «Маяк». Налажено производство муки, хлебобулочных изделий, кондитерские: СПК «Шилинский», ООО «Осень», агрофирма «Маяк», учхоз «Миндерлинское», ООО «Искра». Развито производство овощей и картофеля: племзавод «Таёжный», учхоз «Миндерлинское» 5 – Отработана технология производства и переработки мяса индейки: ООО ПФ «Сибирская губерния» филиал «Енисейский» 6 – Фермерские хозяйства и ЛПХ 7 –Развиты зоны отдыха для населения района и края: ДСОК «Таёжный», СОБО «Бузим» - Полезные ископаемые (месторождения: гравий, тугоплавкие глины, рудное золото, лес) - Средний малый бизнес - Действующий Межшкольный методический центр, пос.Бузим	1 – Нет правил землепользования застройки территорий, устаревшие генеральные планы, проект схемы территориального планирования находится в разработке 2 – Отсутствует коммунальная инфраструктура для обеспечения эффективного освоения земельных участков (автодороги, электросети, тепло-водоснабжение) 3 – Высокий уровень дотационности бюджета 4 – Миграция трудовых ресурсов населения с территории, проблема молодых кадров - Проблема обеспечения жильем на территории района - Низкий уровень заработной платы в сельском хозяйстве - Недостаток квалифицированных кадров (сельское хозяйство, промышленность, программное обеспечение) - Слабо развитая инфраструктура населенных пунктов (внутрипоселенческие дороги, тепло-водоснабжение, уборка мусора, организация свалок) - Высокая доля ручного труда в сельском хозяйстве - Сокращение ЛПХ у жителей района, слабая мотивация ведения хозяйства - Моральный и физический износ основных фондов - В связи с труднодоступностью, более 50% территории не освоено (правобережная часть реки Енисей)

- Сеть учреждений: начальное, общее, среднее и профессиональное образование - Местное СМИ: газета «Сельская жизнь», сайт в интернете, телестудия «Спектр» - Действующий краеведческий музей, с.Сухобузимское - Общественные организации района: Женсовет, с.Сухобузимское; Ветеранские организации; Чернобыльцы; Профсоюзы; Военно-патриотические клубы; Управляющие советы - Развитая банковская инфраструктура	
О – возможности - Реализация национальных проектов и участие в краевых целевых программах - Использование перспективных технологий в сельском хозяйстве - Привлечение инвестиционных средств для строительства малоэтажного жилья - Организация потребительской кооперации, расширение и улучшение качества сферы услуг - Увеличение ассортимента продукции выпускаемой предприятиями сельского хозяйства, выход на рынки других городов и районов края - Повышение привлекательности района для городского и сельского населения - Перспективы приобретения жилья для дачного отдыха городского населения - Развитие среднего и малого бизнеса - Привлечение из краевого бюджета по основным наиболее перспективным направлениям, представленных и обоснованных в программе социально-экономического развития района - Вовлечение в оборот неиспользуемых земель - Освоение правобережья	**Т – угрозы** - Увеличение диспаритета цен на энергоносители (ГСМ, электроэнергия, газ, уголь) и продукцию сельского хозяйства - Снижение дотаций на продукцию с/х производства - Неблагоприятные для с/х погодные условия, стихийные бедствия - Увеличение количества заброшенных участков земли - Отток молодого населения - Рост преступности, наркомании и пьянства - Сокращение зеленой зоны, что отрицательно повлияет на привлекательность территории района как места отдыха городского и сельского населения

Результаты обобщенного анализа преимуществ (сильных сторон), недостатков (слабых сторон), благоприятных возможностей и потенциальных опасностей (угроз) представлены в матрице стратегий.

Матрица стратегий

Таблица 37

SO стратегии (сильные стороны и возможности) Использование высокопроизводительных перспективных технологий в производстве и переработке Туризм и развитие перспективных зон отдыха Перспективы малых форм хозяйствования	**WO стратегии** (слабые стороны и возможности) Жилищное строительство Предпринимательство в сфере услуг Развитие инфраструктуры и благоустройства
ST стратегии (сильные стороны и угрозы) Многоотраслевое ведение производства, замкнутый цикл Обеспечение государственно-общественного управления районом	**WT стратегии** (слабые стороны и угрозы) Проблемные вопросы занятости населения Мероприятия, направленные на развитие коммунальных сетей

В квадранте SO представлены стратегии, позволяющие максимально использовать преимущества территории с учетом внешних благоприятных возможностей.

В квадранте ST представлены стратегии по использованию преимуществ для сглаживания негативного воздействия потенциальных опасностей, вызываемых внешними факторами.

В квадранте WO представлены стратегии, направленные на усиление слабых сторон за счет использования благоприятных возможностей.

В квадранте WT представлены стратегии, направленные на стабилизацию достигнутого уровня социально-экономического развития района в случае возникновения угроз, вызванных внешними факторами.

Сопоставление выявленных внутренних и внешних факторов позволяет определить главную цель, стратегические направления развития Сухобузимского района и механизмы реализации разрабатываемой Программы.

I I. Концепция социально-экономического развития Сухобузимского района

2.1 Миссия и цели социально-экономического развития муниципального образования

Миссия Сухобузимского района определяется уникальным географическим и природным потенциалом. Заключается в развитии конкурентоспособного современного аграрного производства, следование курсу на модернизацию. Один

из векторов модернизации – это развитие мясного животноводства, обеспечивающего продовольственную безопасность края. Данное направление станет основой повышения трудовой занятости и роста благосостояния населения района. Близость к краевому центру является определяющим фактором для развития на территории района различных форм туристической деятельности: экскурсионных, экологических, оздоровительных. Точкой роста и развития станет малоэтажное строительство для постоянного проживания жителей города и организация дачного отдыха в живописных и экологически чистых территориях.

Главная приоритетная цель Программы социально-экономического развития района отражает результаты анкетного опроса руководителей и специалистов органов управления муниципальных образований, представителей бизнеса, общественных организаций, жителей Сухобузимского района и характеризуют основное назначение района в исторической перспективе, максимально ориентируясь на материальные и духовные потребности различных групп населения, отражает надежды жителей на достойные условия жизни нынешних и будущих поколений.

ЦЕЛЬ комплексной программы социально-экономического развития Сухобузимского района на 2010-2020 годы:

Создание комплекса условий для улучшения социальной и экономической ситуации в районе, обеспечивающих высокий уровень и качество жизни населения, повышению роли и места района в крае, используя исторический, географический, природный потенциал.

Представленная выше матрица стратегий отражает наиболее доминирующие стратегические направления развития района, способствующие максимально эффективному использованию сильных сторон и благоприятных внешних возможностей для создания благоприятного инвестиционного климата. Привлечение дополнительных финансовых потоков на территорию района конкретных инвесторов и вхождение в краевые целевые программы будет способствовать созданию новых рабочих мест, росту экономической и социальной эффективности сферы производства и оказания услуг, и, в конечном итоге, повышению уровня и качества жизни населения.

Для достижения стратегической глобальной цели Программы социально-экономического развития Сухобузимского района до 2020 года определен ряд более конкретных целей и приоритетных направлений развития муниципальных образований района.

Ранжирование подцелей по принципу их приоритетности представлено следующим образом:

1. Цель **Повышение реальных доходов и обеспечение занятости населения**
   а) создание рабочих мест
   б) повышение заработной платы и доходов населения в целом
   в) повышение занятости населения
2. Цель **Повышение уровня здоровья и безопасности условий жизни населения**
   а) обеспечение населения доступной медицинской помощью

б) обеспечение населения качественной медицинской помощью
в) совершенствование системы здравоохранения района
г) правоохранительная деятельность
д) экологическая безопасность

3. Цель **Обеспечение доступности качественного общего и профессионального образования жителей Сухобузимского района**

4. Цель **Экономический рост**
а) Промышленных производителей
б) сельскохозяйственных производств
в) малый бизнес

5. Цель **Повышение качества: жилья, инженерной инфраструктуры, коммунальных услуг и транспорта**
а) Строительство нового жилья
б) мероприятия по ЖКХ (вода, тепло, электричество, газ)
в) повышение качества дорог
г) транспортное обеспечение

6. Цель **Повышение уровня удовлетворения социальных и духовных потребностей населения**
а) социальные услуги
б) услуги культуры, библиотеки
в) туризм, спортивный отдых
г) информационное обеспечение.

7. Цель **Повышение эффективности использования муниципального имущества.**

Реализация программы социально-экономического развития района предполагается в три этапа: I этап 2010-2012 годы, II этап 2013-2015 годы, III этап 2016-2020 годы.

На первом этапе (2010-2012 годах) основные усилия и средства будут направлены на: повышение качества жилья, инженерной инфраструктуры, коммунальных услуг и транспорта; поддержку субъектов малого предпринимательства; поддержку развития сельскохозяйственного производства; увеличение притока молодых специалистов и квалифицированных кадров во все экономические отрасли района.

Особое внимание на втором этапе (2013-2015 годы) реализации мероприятий программы будет уделено повышению эффективности использования муниципального имущества и обеспечению безопасности условий жизни населения, что позволит улучшить экологическую обстановку, повысить эффективность системы мониторинга и предупреждения чрезвычайных ситуаций.

Кроме того, в среднесрочный период особое внимание будет уделяться мероприятиям, направленным на повышение уровня и качества образования, повышение уровня здоровья, удовлетворения социальных и духовных потребностей населения.

На третьем этапе (2016-2020 годы) достигаются цели, связанные с изменением роли и места района в масштабах края. Продукция аграрного сектора экономики района становится конкурентоспособной на продовольственном рынке

Сухобузимского района, г.Красноярска и Красноярского края. Качество и разнообразие продукции, транспортная логистика, сроки поставки будут являться определяющими факторами в доле рынка продуктов питания, поставляемых сельхозтоваропроизводителями Сухобузимского района.

Достижение главной цели предусматривает осуществление комплекса программных мероприятий. Программные мероприятия являются логическим продолжением стратегических направлений развития.

2.2 Территориальное развитие муниципального образования

На территории Сухобузимского района расположено 9 сельских муниципальных образований, 36 населенных пунктов. Значительными по численности сельскими администрациями являются Сухобузимская, Миндерлинская, Атамановская, Шилинская.

В силу исторически сложившейся специализации, природно-климатических условий, близости краевого центра, являющегося в современных условиях стабильным рынком сбыта сельскохозяйственной продукции, **сельскохозяйственное производство** получило приоритетное развитие в экономике Сухобузимского района.

Наибольший удельный вес приходится на долю сельскохозяйственных предприятий, крупнейшие из них по сельским поселениям являются: Шилинская сельская администрация - СПК «Шилинский», Атамановская сельская администрация - ОАО «Племзавод «Таежный», Борская сельская администрация – ООО «СПК Учхоз «Миндерлинское», Миндерлинская сельская администрация - ООО «Птицефабрика «Сибирская губерния»- производство и переработка мяса индейки. К специализированным обрабатывающим производствам относится ООО «Шилинский хлеб» - Шилинская сельская администрация. Это хлеб хлебобулочные изделия, мясные и молочные продукты, овощи.

В ЗАО «агрофирма «Маяк», расположенном на территории Высотинской сельской администрации, приступили к реализации инвестиционного проекта по строительству и модернизации животноводческого комплекса по переработке молочной и мясной продукции в д.Седельниково. Общий объем инвестиций составит 514 млн. руб. Ожидаемые показатели реализации данного проекта являются объемы выпуска продукции: молока- 6800,0тн, мяса КРС- 520тн. Реализация данного проекта станет точкой роста и развития сельского поселения в области трудовой занятости и благосостояния населения.

Комплексные мероприятия по развитию сельского хозяйства позволят остановить падение сельскохозяйственного производства и улучшить благосостояние жителей деревни, увеличить производство и реализацию сельскохозяйственной продукции, сохранить сельскохозяйственные предприятия, создать новые рабочие места, обеспечить занятость населения за счет приобретения животных, сельскохозяйственной техники на свои подворья через льготное кредитование.

Одним из приоритетным направлением развития Сухобузимского района, в силу ряда социально – экономических факторов, также является **развитие туризма.**

Территория Сухобузимского района обладает уникальным сочетанием природных ресурсов. Привлекательная природа и благоприятная экологическая ситуация, выгодное географическое положение, близость г. Красноярска, автомобильная транспортная доступность – все это создает реальные предпосылки для развития регулируемого отдыха и туризма.

Район обладает уникальным потенциалом для развития туристической деятельности. Это и проживание В.И. Сурикова, будущего знаменитого художника, в с.Сухобузимское. Об этом свидетельствует наблюдаемый с 2006 года устойчивый рост туристов, посещающих в районе краеведческий музей

Туристический маршрут, разработанный Сухобузимским районным краеведческим музеем, проходит по центру села и охватывает все места, связанные с именем В.И. Сурикова.

Предполагается круглогодичный период работы данного маршрута, расстояние от г. Красноярска 70 км. В программе осмотр этнографического центра, быта времен Сурикова, театрализация событий того времени, традиционная русская кухня. Одновременно музей могут посетить 22 человека. Обслуживание туристов будет производить 15 человек.

На территории Сухобузимской сельской администрации расположено озеро Бузим в живописном сосновом бору, на правом берегу которого находится спортивно – оздоровительная база отдыха «Бузим» (СОБО «Бузим»), расстояние от г. Красноярска 70 км.

Количество любителей отдыха «дикарями» на берегу озера Бузим увеличивается с каждым годом. При улучшении качества дорожного полотна и соответственно доступности места отдыха, СОБО «Бузим» планирует расширить комплекс оказываемых услуг, провести благоустройство пляжа на берегу, построить «грибки», выдавать дровяное топливо, сдавать в аренду палатки и другие сопутствующие предметы. Строительство пунктов питания сделает отдых «дикарей» еще более привлекательным. Прогноз посещения левого берега озера Бузим составляет 1200 – 1400 человек. Намеченная к реализации перспектива развития въездного туризма диктует необходимость значительного вложения средств. Экономическая окупаемость вложенных средств произойдет в виде дополнительных налоговых поступлений в бюджеты различных уровней, кроме того, это и социальный эффект – занятость населения.

Интерес представляет Абакшинское озеро или в просторечье – Дурное, которое находится в 6 км от с. Кононово и в 3 км от д. Абакшино, у подножия бора. В 1984 году оно объявлено памятником природы краевого значения и находится под защитой государства. Охранное обязательство оформлено на закрытое акционерное общество «Агрофирма «Маяк». Основное назначение памятника природы – сохранение уникального озера, ценного в эстетическом и оздоровительном отношении.

В Средней Сибири существует только одно место предотлетной концентрации серых журавлей, и оно расположено на территории

Сухобузимского района. Это памятник природы федерального значения «Саратовское болото», который в ближайшее время будет преобразован в государственный биологический заказник. Саратовское болото служит местом дневки и ночевки осенью, когда птицы слетаются сюда из большинства районов края, и формируют группы до 450 особей. Кроме того, эти угодья являются воспроизводственным участком серого журавля. В зимнее время в угодьях отмечается концентрация косули.

Район имеет самый большой в крае Тальско-Гаревский заказник площадью 70 000 гектаров. Он предназначен для восстановления популяции сибирских косуль и других охотничье-промысловых видов животных, редких и исчезающих птиц, ценных в хозяйственном, эстетическом и научном отношении.

Район располагает уникальным природно-ресурсным потенциалом, представленным биологическими заказниками с первозданной природой, что позволит муниципальным образованиям района таким как Атамановской, Кононовской, Нахвальской сельским администрациям, развивать экстремальные виды отдыха и туризма. Богатейшие разведанные запасы полезных ископаемых должны послужить основой роста и укрепления экономической самостоятельности территории.

Проведение последовательной и осознанной политики по развитию туризма в Сухобузимском районе должно повысить его привлекательность как сферы предпринимательства и делового сотрудничества, создаст стимулы для притока в экономику дополнительного капитала, укрепит материально – техническую базу экономики района.

Близость краевого центра с почти миллионным населением определяет **развитие дачного строительства** за счет программных мероприятий по развитию строительства, что предполагает увеличение объемов жилищного строительства, внедрение современных технологий, инженерного обеспечения. Так, Миндерлинская сельская администрация занимает лидирующее положение среди администраций юго-запада Сухобузимского района. Село Миндерла является пригородом г.Красноярска и входит в 100 км. Зону (Зона отдыха). На территории данной администрации интенсивно развивается дачное и индивидуальное строительство, что влечет строительство новых дорог на вновь образованных улицах и реконструкцию транспортно-дорожного комплекса всего района. На сегодняшний день наблюдается низкий технический уровень существующих дорог.

Создание комплекса условий для улучшения социальной и экономической ситуации в районе обеспечит высокий уровень и качество жизни населения, способствует повышению роли и места района в крае, используя исторический, географический, природный потенциал.

2.3 Межмуниципальное сотрудничество

Межмуниципальное сотрудничество Сухобузимского района с соседними городами и районами Красноярского края обусловлено географическим расположением и специализацией территории.

Развитие сотрудничества Сухобузимского района с взаимоувязанными муниципальными образованиями края базируется на следующих основополагающих принципах:

- Сухобузимский район является одним из пригородных г.Красноярска. Специализация района и близость краевого центра с почти миллионным населением определяют г.Красноярск в качестве **рынка сбыта сельскохозяйственной продукции**. Администрация г.Красноярска тесно сотрудничает с районными сельхозтоваропроизводителями по поставкам продукции в розничную сеть, общественное питание, отводятся земельные участки для размещения магазинов и павильонов. Основными поставщиками продукции сельского хозяйства являются ООО «Агрохолдинг «Енисейский», СПК «Шилинский», ОАО «Племзавод «Таежный», ООО «Шилинский хлеб». Это хлеб, хлебобулочные изделия, мясные и молочные продукты. Район идет по пути наращивания промышленной переработки всей производимой сельскохозяйственной продукции. Рост благосостояния населения Красноярского края и желание питаться именно натуральными, экологически чистыми продуктами, диктует необходимость развития кооперативных связей. Продовольственная безопасность растущего мегаполиса должна быть обеспечена близко расположенными и высокотехнологичными сельскохозяйственными производствами;

- Реализуя инвестиционный проект **по производству мяса индейки**, ООО «Агрохолдинг «Енисейский» наращивает объемы производства и увеличивает количество занятых. Подвоз работников транспортом предприятия осуществляется, в том числе, и из соседних районов: Емельяновского, Большемуртинского, г.Сосновоборска;

- В районе нет автотранспортного предприятия по перевозке пассажиров. Внутрирайонные маршруты осуществляют индивидуальные предприниматели, межмуниципальные маршруты (пригородные и междугородные) как индивидуальные предприниматели, так и ОАО «Автоколонна 1967» и его дочерние предприятия. С развитием и наращиванием сети внутрирайонных перевозок происходит согласование и увязка расписаний движения автобусов **межмуниципальных маршрутов**, таким образом формируется оптимальная схема доставки граждан до г.Красноярска и обратно, максимально используются предоставляемые возможности для льготных категорий граждан;

- Услуги грузоперевозок осуществляют Павловская РЭБ ОАО «Енисейское речное пароходство» и ООО «Енисейская судоходная компания». Оба предприятия специализируются на **межмуниципальных перевозках** и основной удельный вес составляют грузоперевозки по северному завозу;

-Добыча угля осуществляется исключительно за пределами административной границы территории района, поэтому поставки ведутся только автомобильным транспортом из ряда разрезов края и Красноярского «Гортопа». В ближайшей перспективе **схема поставок угля** не изменится, геологическая экспертиза разведанных запасов бурого угля на территории района не проводилась;

- Расположенный на правом берегу р.Енисей г.Железногорск, в том числе крупнейшее предприятие атомной энергетики **Горно-химический комбинат**, также осуществляют очень тесное сотрудничество с администрацией района. Это и поставки сельскохозяйственной продукции, вопросы трудоустройства населения с.Большой Балчуг, транспортное обслуживание, неотложная медицинская помощь;

- Разведаны запасы общераспространенного полезного ископаемого – глины, запас которой составляет более 21630 тыс. тонн, в том числе – Шестаковское месторождение беложгущих глин для производства кирпича. До 2005 года добыча глины не производилась. В 2006 году **ООО «Березовская карьерная компания»** начала разработку месторождения и объемы добычи глины за год составляют 7,85 тыс. куб.м;

- Возможности промышленной заготовки деловой древесины на левобережье р.Енисей практически исчерпаны. Основная перспектива освоения лесных ресурсов приходится на лесосечный фонд, находящийся на правом берегу р.Енисей. Основные запасы находятся в отдаленных и труднодоступных районах, не имеющих транспортной доступности. Развитие лесозаготовительной деятельности в этом районе связано с производственной деятельностью **ООО «Енисейский фанерный комбинат»**. Предприятие заключило договор долгосрочной аренды по заготовке древесины на территории района, затем по принципу глубокой переработки деревина будет использоваться на производственных мощностях г.Сосновоборска. В этом случае на практике используется принцип межрайонной кооперации на уровне края, когда финансовые средства аккумулируются на крупных предприятиях, где возможно применение современных технологических процессов переработки древесины;

- В рамках межмуниципального взаимодействия в **КГБУ «ЦЗН Сухобузимского района»** предоставляется краевой банк вакансий с ежемесячным обновлением. Банк вакансий содержит исчерпывающую информацию о характере работы, возможности переезда в другую местность. Кроме того, успешно действует программа сельхозпереселения для постоянной работы в сельской местности;

- Муниципальное сотрудничество является значимым показателем в области предупреждения **чрезвычайных ситуаций,** а именно взаимодействие между муниципальными районами через единые дежурно-диспетчерские службы районов (далее - ЕДДС), такие как Сухобузимский, Емельяновский, Большемуртинский, Тасеевский, Дзержинский, Каннский Рыбинский, Березовский и ЗАТО г. Железногорск.. ЕДДС является органом повседневного управления звеньев краевой территориальной подсистемы единой государственной системы предупреждения и ликвидации чрезвычайных ситуаций (РСЧС), одной из главных задач которой является прием-передача сигналов управления, оповещения руководящего состава и населения об угрозе или возникновении чрезвычайных ситуаций, а также координация действий дежурных и дежурно-диспетчерских служб к реагированию на угрозу или возникновение

чрезвычайных ситуаций, при взаимодействия привлекаемых сил и средств вышеперечисленных муниципальных образований;

- Развитие межмуниципального сотрудничества в сфере **образования** Сухобузимского района идет по следующим направлениям:

взаимодействие по повышению квалификации педагогических и руководящих работников с Краевым государственным автономным образовательным учреждением дополнительного профессионального образования (повышения квалификации) «Красноярский краевой институт повышения квалификации и профессиональной переподготовки работников образования»;

взаимодействие по организации целевого обучения для абитуриентов района в СФУ,КГПУ,КГМУ,КрасГАУ;

взаимодействие по организации профориентационной работы в форме проведения дней открытых дверей в ВУЗах г.Красноярска, встреч с выпускниками школах района в районного дня открытых дверей;

Сотрудничество с межрайонным ресурсным центром по работе с одаренными детьми краевого государственного бюджетного образовательного учреждения среднего профессионального образования «Красноярский педагогический колледж №1 им. М. Горького» по организации интенсивных школ для талантливых детей Сухобузимского района;

Проведение совместных научных конференций научных обществ учащихся Сухобузимского и Большемуртинского района.

организация проведения ЕГЭ для выпускников Большемуртинского района в пунктах проведения экзамена на территории Сухобузимского района;

организации работы межмуниципальной экзаменационной комиссии при проведении государственной итоговой информации в территориальном округе: Большемуртинский район – Сухобузимский район в 2011 году.

взаимодействие отдела опеки и попечительства по защите прав несовершеннолетних со специалистами территорий Красноярского края;

организация дистанционного обучения на базе Межшкольного методического Центра образования;

Развитие межмуниципального сотрудничества в сфере образования Сухобузимского района идет по следующим направлениям:

взаимодействие по повышению квалификации педагогических и руководящих работников с Краевым государственным автономным образовательным учреждением дополнительного профессионального образования (повышения квалификации) «Красноярский краевой институт повышения квалификации и профессиональной переподготовки работников образования»;

взаимодействие по организации целевого обучения для абитуриентов района в СФУ,КГПУ,КГМУ,КрасГАУ;

взаимодействие по организации профориентационной работы в форме проведения дней открытых дверей в ВУЗах г.Красноярска, встреч с выпускниками школах района в районного дня открытых дверей;

Сотрудничество с межрайонным ресурсным центром по работе с одаренными детьми краевого государственного бюджетного образовательного учреждения среднего профессионального образования «Красноярский педагогический колледж №1 им. М. Горького» по организации интенсивных школ для талантливых детей Сухобузимского района;

Проведение совместных научных конференций научных обществ учащихся Сухобузимского и Большемуртинского района.

организация проведения ЕГЭ для выпускников Большемуртинского района в пунктах проведения экзамена на территории Сухобузимского района;

организации работы межмуниципальной экзаменационной комиссии при проведении государственной итоговой информации в территориальном округе: Большемуртинский район – Сухобузимский район в 2011 году.

взаимодействие отдела опеки и попечительства по защите прав несовершеннолетних со специалистами территорий Красноярского края;

организация дистанционного обучения на базе Межшкольного методического Центра образования;

- Межмуниципальное сотрудничество в сфере **культуры** осуществляется в соответствии со Стратегией развития культурной политики Сухобузимского района до 2020 года на основании плана проведения совместных культурных акций.

Ежегодно в Сухобузимском районе проводится краевой фестиваль народной культуры «Взятие снежного городка», в котором принимают участие коллективы художественной самодеятельности г. Красноярска,
г. Железногорска, Сухобузимского, Емельяновского, Березовского районов, жители городов и районов края. Самым ярким и зрелищным на празднике является взятие снежного городка, в котором принимают участие казаки и представители школы олимпийского резерва по мультиспорту.

В августе месяце традиционно проводится межрайонный праздник «Хлебный Спас», посвященный приезду семьи Суриковых на проживание в село Сухой Бузим. В нем также принимают участие учреждения культуры района, районы края и города Красноярск, Железногорск и Дивногорск. В программе праздника проходит праздничное шествие колонн, театрализованное представление, чествование лучших сельскохозяйственных предприятий и их работников, народные гуляния, обряды, ярмарка ДПИ и сельхозпродукции.

Учреждения культуры района имеют совместные межрегиональные проекты: межрайонный семинар библиотечных работников «Библиотечное лето» (Сухобузимский район, Б-Муртинский, Казачинский).

На основе имеющейся базы Сухобузимского краеведческого музея, сохранившихся памятников культуры дом купца Седельникова, дом купца

Матонина, а также вновь выявленный памятник архитектуры 19 века Свято-Троицкая церковь, будет создан туристический, историко-этнографический комплекс «Суриковская станица». Проект направлен на создание туристических зон для жителей района, края и других российских регионов, способных удовлетворить потребности населения в культурном просвещении и активном семейном, коллективном и индивидуальном отдыхе.

В ходе реализации проекта предусматривается творческое сотрудничество с культурно-просветительными учреждениями края, (ежегодный пленэр учащихся училища имени Сурикова на базе Сухобузимской ДШИ, базовая площадка повышения квалификации работников учреждений музейного типа в Сухобузимской районном краеведческом музее). Использование исторических памятников в инновационных проектах – проведение фестиваля «Игра светом, игра звуком». Организация гастрольной деятельности коллективов центральной группы районов при проведении краевых праздников – «Хлебный Спас», «Взятие снежного городка», выстраивание партнерских отношений с различными социальными сферами общества в рамках комплексного развития Сухобузимского района;

- Развитие межмуниципального сотрудничества **в сфере здравоохранения** направлено на расширение связей и эффективное взаимодействие между Сухобузимским районом и г.Красноярском в целях обеспечения жителей района медицинской, в том числе специализированной медицинской помощью, в учреждениях здравоохранения г.Красноярска.

Жители района могут получить в г.Красноярске консультативно-диагностическую помощь в поликлинике ККБ.

Организация и дальнейшее развитие межрайонного центра в г.Красноярске предусматривает предоставление учреждениями здравоохранения жителям района услуг врачей узких специальностей, сфере амбулаторного и стационарного медицинского обслуживания.

Механизмом организации совместной работы является заключение соглашений на уровне субъектов РФ и межмуниципальных соглашений, которые не противоречат существующей системе финансирования лечебных учреждений.

III. Долгосрочный план социально-экономического развития Сухобузимского района

3.1. Направления развития экономики и социальной сферы

Для достижения главной цели комплексной программы социально-экономического развития Сухобузимского района до 2020 года приоритетными направлениями будут являться:

1. Формирование необходимых условий для устойчивого и поступательного развития сельскохозяйственной отрасли – базовой отрасли экономики района.

Ожидается рост общего индекса производства в 2020году - 132,8% к 2009 году. Объем произведенной продукции сельского хозяйства возрастет с 2 009 712 тыс. руб. до 3 523 318 тыс.руб., рост 175,3%.

Сумма объема производства по животноводству возрастет с 1239271,0тыс.руб. в 2009г. до 2654945,5тыс.руб. в 2020г. Рост составит 214%. Индекс производства в 2020г. 123,96% к 2009 году. Производство молока увеличится с 25670тн в 2009 году до 27300тн в 2020 году.

Сумма объема производства по растениеводству возрастет с 770441,0 тыс.руб. в 2009г. до 1080048,0 тыс.руб. в 2020г. Рост составит 140%. Индекс производства в 2020 г. - 109,06% к 2009 году.

Ожидается производство зерна увеличить к 2020 году на 113.4 % в сравнении с 2009 годом, молока к 2020 году на 106,3%, увеличить поголовье коров в общественном животноводстве до 4300 голов, тем самым остановить падение поголовья КРС в целом по району.

Увеличение количественных показателей будет осуществлено за счет внедрения новейших технологий в растениеводстве и животноводстве: ЗАО «Агрофирма «Маяк» увеличит поголовье коров в 2 раза, в связи с этим будет приобретена для производства кормов и зерна новейшая высокопроизводительная техника. Будет произведено молока в год 6800тн, мяса 520тн.

За счет увеличение внесения удобрений, использования средств защиты растений и технологий увеличится урожайность зерновых, картофеля, овощей.

Объем отгруженных товаров собственного производства, выполненных работ и услуг собственными силами крупных и средних предприятий по промышленному производству в целом в сравнении с 2009 годом к 2020 году составит 131,89% и возрастет с 861542,9 тыс. руб. до 1136262,8 тыс.руб., индекс производства к уровню 2009 года составит 111,01%.

Промышленность района представлена преимущественно предприятиями переработки сельхозпродукции. Доля энергетики, осуществляющей обеспечение тепловой энергией незначительна – в 2020 году в объеме отгруженных товаров промышленности составит 6,5% (в 2009 году составляла – 2,9%).

Переработкой сельскохозяйственной продукции занимаются два сельскохозяйственных предприятия района: СПК «Шилинский», ЗАО «п/з Таежный». Производством хлебо-булочных изделий занимается ООО «Шилинский хлеб».

Объемы производства основных видов пищевых продуктов в 2010-2020 г. планируются:

мясо и субпродукты – 619-785 тонн, рост – 126,8%;

цельномолочная продукция – 10643-11310 тонн, рост – 106,3%;

мука – 2491-2590 тонн, рост 104% к 2010 году.

В целом рост производства пищевых продуктов в сравнении с 2009 годом к 2020 году планируется 123,84% и возрастет с 857806 тыс. руб. до 1162281,7 тыс.руб., индекс производства к уровню 2009 года составит 68,16%, к 2010 году – 108 процентов.

Данные показатели свидетельствуют о том, что продукция промышленной переработки предприятий района востребована на продовольственном рынке

Красноярского края, идет постоянное наращивание объемов производства. Приоритеты потребителей по продуктам питания смещаются в сторону натуральной и экологически чистой продукции, производители Сухобузимского района соответствуют вышеперечисленным критериям и конкурентоспособны на продовольственном рынке края.

2.Создание безопасной, энергоэффективной, благоприятной сферы жизнедеятельности населения. Реализация разработанных мероприятий энергосбережения в сельскохозяйственной отрасли, промышленности, бюджетной сфере и жилищно-коммунальном хозяйстве позволит значительно сократить производственные затраты, повысить конкурентоспособность производимой продукции.

3.Реформирование муниципальных финансов, направленное на внедрение новых организационно-правовых форм типов муниципальных учреждений.

4.Реализация комплекса мероприятий по поддержке и развитию малого бизнеса, являющегося в современных условиях одним из базовых направлений развития экономики района.

В прогнозируемом периоде увеличится к 2020 году на 39% в сравнении с 2009 годом количество субъектов малого бизнеса, тем самым произойдет увеличение в сравнении с 2009г. к 2020 году среднесписочная численность работников на 26%, что позволит способствует созданию новых рабочих мест.

5.Использование географического и ресурсного потенциала района для целей малоэтажного жилищного строительства.

6.Создание условий для въездного и рекреационного туризма, способствующего улучшению инвестиционной привлекательности района, созданию новых рабочих мест и обеспечивающих значительную самозанятость населения.

IV. Среднесрочный план социально-экономического развития Сухобузимского района

4.1. Среднесрочные задачи и система среднесрочных программных мероприятий

Программные мероприятия сгруппированы в соответствии с поставленными задачами - отдельными направлениями достижения целей.

Цель 1. Повышение реальных доходов и обеспечение занятости населения

Для реализации первой цели ставятся следующие задачи:

- повышение сбалансированности спроса и предложения рабочей силы на рынке труда; повышение конкурентоспособности граждан на рынке труда; обеспечение социальной поддержки безработных граждан.

Мероприятия направлены на содействие занятости населения и снижения напряженности на рынке труда.

Ожидаемые результаты:

- снижение уровня зарегистрированной безработицы в 2015г. не превысит 2,4% по сравнению с уровнем 2010г.;

- рост номинальной среднемесячной заработной платы в 2015г. в 1,61 раза по сравнению с 2010г.

Цель 2. Повышение уровня здоровья и безопасности условий жизни населения

Для реализации второй цели ставятся следующие задачи:

- обеспечение населения доступной медицинской помощью;
- обеспечение населения качественной медицинской помощью;
- формирование здорового образа жизни у жителей Сухобузимского района;
- выполнение первичных мер пожарной безопасности на территории Сухобузимского района;
- разработка проектной документации на строительство, реконструкцию и капитальный ремонт гидротехнических сооружений, получение положительного заключения государственной экспертизы.

Мероприятия направлены на предоставление медицинских услуг по муниципальной программе гарантий оказания населению района бесплатной медицинской помощи в рамках заказа-задания объемов медицинской помощи; на создание эффективной системы лекарственной помощи населению района; формирование формулярной системы лекарственного обеспечения; на проведение капитального ремонта МУЗ «Сухобузимская ЦРБ» в рамках программы модернизации системы здравоохранения; на приобретение медицинского оборудования в рамках реализации программы модернизации системы здравоохранения; на реализацию долгосрочной целевой программы «Обеспечение деятельности лечебно-профилактических учреждений МУЗ «Сухобузимская ЦРБ»; строительство типового фельдшерско-акушерского пункта модульного типа в д.Большой Балчуг, реконструкцию действующего отделения общей врачебной практики в с.Миндерла, строительство типового отделения общей врачебной практики в с.Шила; на разработку и проведение информационно-просветительских кампаний, информационных материалов, направленных на снижение рисков для здоровья населения и формированию здорового образа жизни у жителей района; на приобретение и установку противопожарного оборудования, на обеспечение первичных мер пожарной безопасности; на предоставление субсидий на разработку проектной документации на реконструкцию гидросооружений на: р.Сухой (юго-западная окраина с.Сухобузимское, ул.Калинина, с.Сухобузимское), р.Самыса (с.Высотино), р.Большой Бузим (База отдыха «Бузим»), р.Сухой Бузим (с.Подсопки, с.Иркутское) р.Миндерла (п.Борск), р.Кипчуль (с.Шила).

Ожидаемые результаты:

- сокращение количества умерших в трудоспособном возрасте на 1000 человек населения в 2015г. по сравнению с оценкой 2011г. на 3,1%;
- в 3,2 раза возрастет обеспеченность населения первичными мерами пожарной безопасности в 2015г. по сравнению с 2010г. и достигнет почти 100% уровня от принятого норматива.

Цель 3. Обеспечение доступности качественного общего и профессионального образования жителей Сухобузимского района

Для реализации третьей цели ставятся следующие задачи:

-создать безопасные и комфортные условия, соответствующие требованиям надзорных органов в общеобразовательных учреждениях;

- создать условия для получения детьми качественного образования в муниципальных образовательных учреждениях Сухобузимского района, обеспечить мониторинг качества образования;

- создать условия для получения образования детьми с ограниченными возможностями здоровья;

- создать условия, отвечающие современным требованиям для содержания и воспитания и детей-сирот и детей, оставшихся без попечения родителей, расширить практику применения семейных форм воспитания, обеспечить условия для содержания и воспитания детей, находящихся в социальноопасном положении;

- увеличить охват детей дошкольным образованием;

- создать условия для получения качественного дополнительного образования, поддержки талантливых и одаренных детей;

- создать условия для получения качественного начального профессионального образования жителями Сухобузимского района;

- обеспечение безопасного качественного отдыха и оздоровления детей в летний период;

- обеспечить усовершенствование управление отраслью.

Мероприятия направлены на приведение образовательных учреждений в соответствие требованиям надзорных органов; строительство школы в с.Сухобузимское, достройки левого блока здания Павловской СОШ; улучшение условий содержания воспитанников детского сада № 1, филиала муниципального дошкольного учреждения Сухобузимский детский сад № 4; обеспечение детской дорожной безопасности в радиусе образовательных учреждений; обеспечение автобусами общеобразовательных учреждений района для организации подвоза учащихся в общеобразовательные учреждения Сухобузимского района; финансирование расходов, необходимых на реализацию основных общеобразовательных программ муниципальными образовательными учреждениями; обеспечение перехода на новые образовательные стандарты (ФГОС); оснащение образовательных учреждений учебным оборудованием; проведение итоговой аттестации выпускников в форме единого государственного экзамена (ЕГЭ) по всем предметам федерального компонента Базисного учебного плана; проведение итоговой аттестации выпускников 9-х классов с участием ТЭК; Обеспечение доступа учреждений среднего образования к сети Интернет: создание локальных вычислительных сетей с широкополосным доступом к сети Интернет в общеобразовательных учреждениях; реализацию приоритетного национального проекта «Образование» на территории Красноярского края в части выплаты вознаграждения за классное руководство в краевых (муниципальных)

бюджетных общеобразовательных учреждениях; подготовку кадров для внедрения модели образовательного учреждения по формированию ценности здоровья и здорового образа жизни; функционирование и эксплуатацию информационно-технологической инфраструктуры межшкольных методических центров поддержки применения информационно-коммуникативных технологий в общеобразовательных учреждениях (ММЦ) в соответствии с единым стандартом с объединением их в единую сеть; подготовка педагогов для работы в старшей школе (введение профильного обучения); внедрение дистанционных форм обучения детей с ограниченными возможностями здоровья; обеспечение доступа к общеобразовательным учреждениям.

Доля детей в возрасте от 3 до 7 лет, получающих дошкольную образовательную услугу в общей численности от 3 до 7 лет, достигнет в 2015 году 72,4% и превысит фактические показатели 2010г. на 16,6%.

Цель 4. Экономический рост

Для реализации четвертой цели ставятся следующие задачи:

- интенсивное развитие растениеводства;
- развитие отрасли животноводства и птицеводства;
- развитие переработки сельскохозяйственной продукции;
- регулирование потребительского рынка;
- кадровое обеспечение хозяйств;
- улучшение жилищных условий сельского населения;
- развитие инвестиционной деятельности;
- организация эффективного использования, охраны, защиты и воспроизводства лесов на территории Сухобузимского района с учетом их глобальной экологической значимости;
- информационная и консультационная поддержка субъектов малого и среднего предпринимательства;
- имущественная поддержка субъектов малого и среднего предпринимательства;
- пропаганда достижений роли и места малого предпринимательства в социально-экономическом развитии района;
-поддержка инвестиционной и инновационной деятельности субъектов малого и (или) среднего предпринимательства.

Мероприятия направлены на внедрение новых инновационных высокоэффективных энерго и ресурсосберегающих технологий; материально-техническое оснащение животноводства и птицеводства; внедрение новых высокоэффективных ресурсосберегающих технологий; модернизацию и развитие существующих перерабатывающих производств; создание условий для развития системы самостоятельной рыночной торговли сельскохозяйственной продукцией; строительство и реконструкцию животноводческих комплексов; межведомственное взаимодействие в вопросах защиты лесов от нарушений лесного законодательства и пресечение нелегального оборота древесины; субсидирование субъектам малого и (или) среднего предпринимательства на

возмещение части процентных ставок по кредитам российских кредитных организаций и части лизинговых платежей.

В сельскохозяйственной отрасли, как базовой отрасли экономики района, объем произведенных товаров к 2015 году возрастет до 2 748,8 млн. руб., рост составит 136,78% по отношению к 2009 году, индекс производства за указанный период составит 110,21%.

Сумма объема производства по животноводству возрастет с 1239271,0тыс.руб. в 2009г. до 1586400,0тыс.руб. в 2015г. Рост составит 128,01%. Индекс производства 105% в 2015г. Производство молока увеличится с 25670тн в 2009 году до 27000тн в 2015 году.

Сумма объема производства по растениеводству возрастет с 770441,0 тыс.руб. в 2009г. до 839198,0 тыс.руб. в 2015г. Рост составит 108,92%. Индекс производства 103,8% в 2015г.

За счет увеличение внесения удобрений, использования средств защиты растений и технологий увеличится урожайность зерновых, картофеля, овощей. Ожидается производство зерна увеличить к 2015 году на 113.4 % в сравнении с 2009 годом.

Увеличение количественных показателей будет осуществлено за счет внедрения новейших технологий в растениеводстве и животноводстве. Модернизация животноводческого комплекса ЗАО «Агрофирма «Маяк» позволит увеличить поголовье коров в 2 раза, в связи с этим будет приобретена для производства кормов и зерна новейшая высокопроизводительная техника. Будет произведено молока в год 6800тн, мяса 520тн. Ожидаемый объем продукции составит 145000тыс.руб.

Переработкой сельскохозяйственной продукции занимаются два сельскохозяйственных предприятия района: СПК «Шилинский», ЗАО «п/з Таежный». Производством хлебо-булочных изделий занимается ООО «Шилинский хлеб». Планируется, что объем произведенной цельномолочной продукции в 2015 г. составит 11 100тн, темп роста по отношению к 2009г. составит 101,3%, хлеба и хлебобулочных изделий рост составит к 2015 году 102,3% или 2560 тн., масла сливочного произведут 76 тн., рост составит 104%, муки – 2 560 тн или 127,3%. Мяса произведут к 2015 году 750 тн, или к 2009 году 79,6%. В стоимостном выражении продукции переработки (производство пищевых продуктов) будет произведено в 2015г. на сумму 849,4 млн. рублей или 99,02% к 2009 году, к 2020 году планируется увеличение до 1062,3 млн. рублей или 123.8% к 2009 году.

В результате реализации муниципальной программы поддержки субъектов малого и среднего предпринимательства за период с 2012г. по 2015г. будет создано 22 новых рабочих места.

Цель 5. Повышение качества: жилья, инженерной инфраструктуры, коммунальных услуг и транспорта

Для реализации пятой цели ставятся следующие задачи:

- развитие рынка транспортных услуг и повышение эффективности его функционирования;

- провести работы по инженерному обустройству территории;

- подготовка градостроительной документации для осуществления градостроительной деятельности;

- подготовка проектов планировки для осуществления градостроительной деятельности;

- улучшение качества условий проживания населения района. Ввод в эксплуатацию доступного и комфортного жилья;

- выполнение текущих регламентных мероприятий по содержанию краевых автодорог и сооружений на них;

- выполнение текущих регламентных мероприятий по содержанию муниципальных межпоселенческих автомобильных дорог и сооружений на них;

- предоставление молодым семьям социальных выплат на приобретение жилья или строительства;

- обеспечение жильем молодых семей и молодых специалистов, работающих в бюджетной сфере района;

- модернизация и капитальный ремонт объектов коммунальной инфраструктуры и жилищного фонда.

Мероприятия направлены на субсидирование компенсации расходов, возникающих в результате небольшой интенсивности пассажиропотоков по межмуниципальным и пригородным автобусным маршрутам; субсидирование компенсации расходов, возникающих в результате государственного регулирования тарифов на пассажирских перевозках внутренним водным транспортом; обеспечение земельных участков коммунальной инфраструктурой в целях малоэтажного жилищного строительства в п.Шила, Миндерла, Шилинка, с.Сухобузимское; подготовку документов территориального планирования (Высотинский с/совет, Нахвальский с/совет, Подсопочный с/совет, Кононовский с/совет, Шилинский с/совет, Сухобузимский с/совет); подготовку проектов планировки (с.Миндерла, с.Сухобузимское); содержание краевых автомобильных дорог и межпоселенческих дорог круглогодичного действия; предоставление субсидий молодым семьям; капитальный ремонт и строительство объектов ЖКХ.

- ожидается стабильная динамика ввода в эксплуатацию жилых домов за счет всех источников финансирования, за период с 2011г. по 2015г. будет введено 9900 кв.метров общей площади;

- в 2015г. на 3% возрастет обеспеченность поселений района коммунальной инфраструктурой по сравнению с 2010г.

Цель 6. Повышение уровня удовлетворения социальных и духовных потребностей населения

Для реализации шестой цели ставятся следующие задачи:

- повышение эффективности мер социальной поддержки граждан пожилого возраста, инвалидов, семей с детьми и других категорий граждан;

- своевременное и качественное предоставление государственных услуг;

- сохранение, развитие и модернизация сети библиотек района;

- поддержка учреждений культуры клубного типа, Детской школы искусств и стимулирование населения, в том числе детского, к творческой самореализации;

- выявление и поддержка одаренных детей;

- привлечение к участию в культурно-массовых мероприятиях Сухобузимского района и Красноярского края;

- гражданско-патриотическое воспитание молодежи;

- поддержка талантливой молодежи и общественно полезных инициатив;

- стимулирование и развитие института волонтерства;

- проведение развлекательных мероприятий для инициативной молодежи;

- создание спортивно-оздоровительных и спортивно-туристических клубов при общеобразовательных учреждениях;

- создание клубов по месту жительства физкультурно-спортивной направленности;

- строительство спортивных сооружений;

- расширение культивируемых видов спорта;

- подготовка спортивного резерва;

- улучшение материально-технической базы.

Мероприятия направлены на повышение эффективности мер социальной поддержки граждан пожилого возраста и других категорий граждан; повышение качества и уровня социальной защищенности инвалидов в т.ч. детей-инвалидов; улучшение положения семей с детьми и детей, попавших в трудную жизненную ситуацию; предоставление гарантированного государством перечня социальных услуг: гражданам пожилого возраста, инвалидам и другим категориям граждан через сеть учреждений социального обслуживания населения, семьям с детьми и детям, оказавшимся в трудной жизненной ситуации, через сеть учреждений социального обслуживания семьи и детей; повышение качества государственных услуг, оказываемых учреждениями социального обслуживания населения за счет привлечения внебюджетных средств; капитальный ремонт межпоселенческой центральной библиотеки; сохранение и развитие брендовых мероприятий района: «Хлебный спас», «Взятие снежного городка»; обустройство туристического маршрута «Суриковская набережная»; патриотические акции по гражданско-патриотическому воспитанию молодежи; создание спортивно-оздоровительных клубов; строительство спортивного ядра в с.Сухобузимское, с.Миндерла, с.Нахвальское, с.Атаманово; приобретение спортивного инвентаря и оборудования.

Ожидаемые результаты:

- численность населения, систематически занимающегося физкультурой и спортом в 2015г. возрастет в 1,55 раза по сравнению с 2010г.;

Охват граждан пожилого возраста и инвалидов всеми видами социального обслуживания на дому возрастет в 2015г. на 11,7% по сравнению с 2009г.

4.2. Ресурсное обеспечение системы среднесрочных программных мероприятий

Общая потребность в финансовых ресурсах на реализацию программных мероприятий и инвестиционных проектов до 2015 года составит 3904918,92 тыс. рублей.

Из средств краевого бюджета будет задействовано 2444734,59 тыс. рублей, или 62,6% от общей суммы финансовых ресурсов. Средства муниципального бюджета составят 231491,03 тыс. рублей или 5,9 % от общего объема финансирования на реализацию системы программных мероприятий.

Внебюджетные источники представлены средствами кредитных учреждений, амортизационными отчислениями и отчислениями от прибыли предприятий, собственными средствами граждан.

Из внебюджетных источников на реализацию программных мероприятий планируется направить 1190923,3 тыс. рублей или 30,5 % от общего объема финансовых ресурсов.

Наибольший удельный вес от общего объема финансирования приходится на 2012 год. Именно в течение этого периода планируется завершить строительство и модернизацию животноводческих комплексов в ЗАО «Агрофирма «Маяк» по производству молочной и мясной продукции.

Будет обеспечиваться устойчивая положительная динамика по привлечению личных средств населения на индивидуальное жилищное строительство.

Средства консолидированного бюджета муниципального района распределятся по годам практически пропорционально, максимальный объем в размере 59885,85 тыс. руб. или 25,9 % будет направлен в 2012 году. Наиболее приоритетными направлениями станут укрепление материально-технической базы муниципальных учреждений здравоохранения; повышение готовности к чрезвычайным ситуациям во время периода паводка; реализация мероприятий по территориальному планированию. Особое внимание будет направлено на дальнейшее развитие системы пассажирских перевозок автомобильным и водным транспортом.

Наибольший удельный вес в общем объеме финансовых ресурсов занимают средства краевого бюджета. Динамика представлена следующим:

2011 г. – 72,4%
2012 г. – 46,6%
2013 г. – 58,7%
2014 г. – 71,4%
2015 г. – 71,7%

В качестве приоритетов финансирования за счет средств краевого бюджета определены: содействие занятости населения; повышение готовности к чрезвычайным ситуациям в период паводка; финансирование расходов, необходимых для реализации основных общеобразовательных программ; государственная поддержка, направленная на развитие сельского хозяйства в соответствии с Законами края; модернизация и развитие автомобильных дорог

общего пользования; повышение уровня социальной защищенности пожилых и инвалидов.

В 2011 году будет введена в эксплуатацию Сухобузимская средняя школа на 850 учащихся.

V. Результаты реализации программы

Реализация программных мероприятий и поэтапное достижение главной цели будет способствовать росту численности населения района. По оценке, в 2015 году темп роста численности составит по отношению к 2010 году 101,0%. За счет реализации приоритетных мероприятий, федеральных, краевых и районных целевых программ сократится разрыв между уровнем рождаемости и смертности. Строительство жилья улучшит привлекательность района для проживания, и устойчивая тенденция положительного сальдо миграции будет направлена на рост численности населения.

За счет сохранения и создания новых рабочих мест численность занятых в экономике к 2015 году возрастет на 7,6%, соответственно уровень официально зарегистрированной безработицы сократится до 2,4%, снижение составит 14,3% к уровню 2010 года.

Реализация программных мероприятий обеспечит организацию дополнительно 108 рабочих мест. Наибольшее количество новых рабочих мест будет создано в период 2011-2013 г., 94 места. Это результат реализации мероприятий по снижению напряженности на рынке труда, реализации инвестиционного проекта в сельскохозяйственном производстве, наращивание программы пассажирских перевозок автомобильным транспортом и краевых целевых программ по всему спектру направлений: кадровая политика; развитие сельскохозяйственной потребительской кооперации; поддержка и развитие производственного потенциала.

Уровень материального благосостояния населения характеризуется заработной платой для занятых в экономике и среднедушевыми денежными доходами населения. К 2015 году номинальная среднемесячная начисленная заработная плата возрастает на 61,4% по отношению к 2010 году и составит соответственно 20251 рублей. За период реализации программы кардинальных изменений в структуре экономики района не произойдет, ведущими останутся сельскохозяйственный сектор, обрабатывающие производства.

Реализация мероприятий по поддержке и развитию сельского хозяйства района способствует остановке падения сельскохозяйственного производства и улучшению благосостояния жителей деревни, увеличению производства и реализации сельскохозяйственной продукции, сохранению сельскохозяйственных предприятий, созданию новых рабочих мест, обеспечению занятости населения за счет приобретения животных, сельскохозяйственной техники на свои подворья, модернизации и реконструкции имеющихся производств.

Произойдут качественные изменения, связанные с внедрением технологии глубокой переработки сырья, что повысит конкурентоспособность сельскохозяйственной продукции на продовольственном рынке края.

В сельскохозяйственной отрасли, как базовой отрасли экономики района, объем произведенных товаров к 2015 году возрастет до 2 748,8 млн. руб., рост составит 136,78% по отношению к 2009 году, индекс производства за указанный период составит 110,21%.

Сумма объема производства по животноводству возрастет с 1239271,0тыс.руб. в 2009г. до 1586400,0тыс.руб. в 2015г. Рост составит 128,01%. Индекс производства 105% в 2015г. Производство молока увеличится с 25670тн в 2009 году до 27000тн в 2015 году.

Сумма объема производства по растениеводству возрастет с 770441,0 тыс.руб. в 2009г. до 839198,0 тыс.руб. в 2015г. Рост составит 108,92%. Индекс производства 103,8% в 2015г.

В промышленности продукции переработки (производство пищевых продуктов) будет произведено в 2015г. на сумму 849,4 млн. рублей или 99,02% к 2009 году, к 2020 году планируется увеличение до 1062,3 млн. рублей или 123.8% к 2009 году.

Производство основных видов промышленной (пищевой) продукции муниципального образования возрастет в 2015 году по отношению к 2009 году:

цельномолочной продукции (в перерасчете на молоко) – 101,3 %;

муки – 127,3%;

масло сливочное и пасты масляные – 104,11%.

Строительство объектов социальной сферы, жилищное и производственное строительство на первоначальном этапе будет обеспечиваться силами подрядчиков из-за пределов района. С расширением инвестиционной активности возникнет потребность в местных кадрах, наиболее востребованными станут квалифицированные работники строительных специальностей. Ряд предпринимателей стали оценивать свои потенциальные возможности по производству современных строительных материалов для малоэтажного домостроения.

В целом реализация программных мероприятий будет способствовать росту налогового потенциала муниципального образования и повышению собственных доходов. В 2015 году уровень собственных доходов в общих доходах бюджета муниципального образования возрастет на 8,6% по отношению к 2010 году. Сдерживанию уровня роста собственных доходов способствует ряд объективных факторов: уменьшение количества плательщиков налога на прибыль, предоставление льготы пенсионерам по уплате налога на имущество физических лиц, отсутствие возможностей для существенного повышения уровня заработной платы в агропромышленном комплексе.

Прогнозные оценки показателей социально-экономического развития муниципального образования Сухобузимский район в долгосрочной перспективе до 2020 года приведены в приложении № 11 «Основные показатели социально-экономического развития муниципального образования».

VI. Организация управления программой и контроль за ходом ее реализации

Организацию управления программой и контроль за ходом ее реализации осуществляют районный Совет депутатов и администрация Сухобузимского района.

Программа утверждается решением районного Совета депутатов. После утверждения Программы районным Советом депутатов наступает этап практической реализации комплексной Программы социально-экономического развития Сухобузимского района.

Финансовый контроль за использованием средств краевого бюджета и бюджета района осуществляет финансовое управление администрации Сухобузимского района. Структурные подразделения администрации района в соответствии с определенными приоритетами осуществляют подготовку проектов муниципальных программ, проектов нормативных правовых актов по подведомственной сфере, формирование бюджетных заявок на выделение средств из муниципального бюджета на очередной финансовый год.

Мониторинг реализации мероприятий программы осуществляет планово-экономический отдел финансового управления администрации района, результаты мониторинга по установленным формам и срокам представляется в Министерство экономики и регионального развития Красноярского края.

Программа должна явиться основой текущего планирования и прогнозирования в районе и как результат, бюджета района.

Программные мероприятия должны служить для соответствующих структур администрации района основанием для представления заявок на финансирование при формировании бюджета, пользоваться приоритетом при выделении средств из муниципального бюджета и являться основанием лоббирования интересов района на региональном уровне.

На основании мониторинга реализации программ осуществляется актуализация мероприятий и в случае необходимости их корректировки. В связи с изменившимися социально-экономическими условиями могут измениться состав мероприятий, объемы и источники финансирования, сроки реализации, эффективность.

Управление программой и контроль за ходом её реализации должны быть организованы таким образом, чтобы с учетом актуализации текущих условий шло поэтапное продвижение к достижению основной цели программы, результирующих целевых факторов. Именно достижение обозначенных целевых ориентиров в установленный период времени и будет являться основанием, что Программа реализована на территории Сухобузимского района.